

**Allegato 17****Misure per la gestione dell'emergenza epidemiologica da COVID-19 a bordo delle navi da crociera.****Preambolo**

In considerazione dell'attuale scenario globale determinato dalla pandemia da Coronavirus, sono state adottate a livello internazionale, così come nell'ambito dei trasporti e della logistica, stringenti limitazioni: tra di esse, anche il cosiddetto distanziamento sociale.

Ai sensi del codice ISM, le Società di gestione sono tenute a identificare e valutare i rischi associati alle proprie navi ed al personale navigante allo scopo di progettare adeguate misure di mitigazione.

Di conseguenza, le Società di gestione delle navi da crociera di qualsiasi bandiera –meglio identificate nell'allegato Protocollo – che scalano i porti nazionali, dovranno sviluppare piani e procedure per fronteggiare i rischi associati all'emergenza in argomento, secondo le indicazioni fornite nel Protocollo annesso alla presente circolare condiviso, preliminarmente, con il Ministero della Salute, le Associazioni di categoria e le Organizzazioni sindacali.

Il numero di passeggeri e di equipaggio a bordo deve essere adeguatamente diminuito per assicurare il distanziamento sociale e garantire le misure di isolamento temporaneo/quarantena contenute nell'allegato Protocollo.

Le Società di gestione devono:


identificare una funzione a bordo che avrà la responsabilità di supervisionare ed implementare il Protocollo allegato fornendo il necessario supporto e collaborazione allo stesso per l'espletamento delle sue attività; e assicurarsi che presso i porti di scalo i passeggeri e i membri dell'equipaggio possano ricevere, se necessario, cure mediche così come possano essere organizzati rimpatri e cambi di equipaggio.

Il presente lavoro è stato condotto allo scopo di raccogliere e mettere a fattor comune le molteplici indicazioni fornite dall'IMO, sulla tematica in discorso, attraverso la copiosa produzione di Circolari 4204 (vds. griglia in allegato 1), organizzandole secondo una struttura più armonica e ordinandole per specifico argomento.

In considerazione della continua evoluzione della normativa vigente in materia di contrasto al COVID-19, la presente Circolare sarà soggetta a periodico riesame e discendente, necessario, aggiornamento.



**Protocollo sulle misure  
per la gestione dell'emergenza epidemiologica  
da COVID-19  
a bordo delle navi da crociera.**



## MISURE PER LA GESTIONE DELL'EMERGENZA EPIDEMIOLOGICA DA COVID-19 A BORDO DELLE NAVI DA CROCIERA

### A. Premessa e campo di applicazione

Il presente Protocollo si applica alle navi di qualsiasi nazionalità - interessate dalla sospensione del servizio di cui alla normativa in vigore - impiegate in servizi di crociera con più 36 (trentasei) passeggeri che scalano i porti nazionali ed ha lo scopo di indirizzare, in modo adeguato, la corretta implementazione di misure per affrontare i rischi da COVID-

19 (o SARS-Cov-2) per tutte le persone coinvolte sia a bordo che, necessario ed inevitabile, nell'interfaccia nave/terra.

### B. Informazioni sul coronavirus (COVID-19)

I coronavirus sono una vasta famiglia di virus noti per causare malattie che vanno dal comune raffreddore a malattie più gravi come la Sindrome respiratoria mediorientale (MERS, *Middle East Respiratory Syndrome*) e la Sindrome respiratoria acuta grave (SARS, *Severe Acute Respiratory Syndrome*).

#### 1. Sintomi e periodo di incubazione

I sintomi più comuni di una persona affetta da COVID-19 sono rappresentati da febbre, stanchezza e tosse secca.

Alcuni pazienti possono presentare indolenzimento e dolori muscolari, congestione nasale, naso che cola, mal di gola o diarrea. Questi sintomi sono generalmente lievi e crescono gradualmente.

Recentemente sono state segnalati, come sintomi legati all'infezione da COVID-19, anche l'anosmia/iposmia (perdita/diminuzione dell'olfatto) e, in alcuni casi, l'ageusia (perdita del gusto).

Nei casi più gravi, l'infezione può causare polmonite, sindrome respiratoria acuta grave, insufficienza renale e persino la morte.


Alcune persone si infettano ma non sviluppano alcun sintomo mentre nei bambini e nei giovani i sintomi sono lievi e ad inizio lento. Circa 1 (una) persona su 5 (cinque) con COVID-19 si ammala gravemente e presenta difficoltà respiratorie, richiedendo il ricovero in ambiente ospedaliero. Le persone adulte a partire dai 65 (sessantacinque) anni di età nonché quelle con malattie preesistenti, come ipertensione, malattie cardiache o diabete e i pazienti immunodepressi (per patologia congenita o acquisita o in trattamento con farmaci immunosoppressori, trapiantati) hanno maggiori probabilità di sviluppare forme gravi di malattia. Attualmente si stima che il periodo di incubazione vari fra 2 (due) e 11 (undici) giorni, fino ad un massimo di 14 (quattordici) giorni.

#### 2. Trasmissione

La trasmissione da uomo a uomo di COVID-19 si verifica principalmente attraverso il Flügge di persona affetta da COVID-19 (come ad esempio tosse e starnuti o materiale che può cadere su oggetti e superfici).

Altre persone quindi potrebbero essere contagiate COVID-19 che, toccando questi oggetti o superfici, portano le mani agli occhi, al naso o alla bocca. Le persone possono anche essere contagiate se respirano il Flügge di persona affetta da COVID-19 che tossisce, starnutisce o espira Flügge.

Le persone a bordo, siano essi marittimi (a bordo della nave o a terra in franchigia), passeggeri, tecnici ecc., qualora abbiano/hanno visitato zone dove il COVID-19 è stato segnalato negli ultimi 14 (quattordici) giorni o siano stati a stretto contatto di soggetti con sintomi respiratori, sono tenuti ad informare il personale medico di bordo e, se in porto in Italia l'Ufficio di Sanità Marittima Aerea e di Frontiera (USMAF) locale. Se tale personale ha febbre, tosse o difficoltà respiratorie, è importante rivolgersi immediatamente al medico e/o ad una struttura sanitaria.



### 3. Protezione personale e prevenzione delle infezioni:

Le precauzioni standard di protezione e controllo delle infezioni sottolineano l'importanza fondamentale dell'igiene delle mani e delle vie respiratorie.

In particolare:

- lavaggio frequente delle mani (equipaggio e passeggeri) con acqua calda e sapone o a base di alcol (almeno 60%)<sup>1</sup> strofinando per almeno 20 secondi;
- evitare di toccare il viso - compresi bocca, naso e occhi - con le mani non lavate (in particolare se le mani abbiano potuto toccare superfici contaminate dal virus);
- i marittimi (e i passeggeri) devono essere incoraggiati a coprire il naso e la bocca con un tessuto usa e getta - quando starnutiscono, tossiscono, puliscono e soffiano il naso - da smaltire immediatamente dopo averlo usato;
- se un tessuto usa e getta non è disponibile, l'equipaggio deve coprire il naso e la bocca e tossire o starnutire all'interno del proprio gomito flesso;
- tutti i tessuti usati devono essere smaltiti prontamente, dopo l'uso, in un apposito contenitore o cestino dedicato;
- il marittimo deve mantenere una distanza di almeno un metro dalle altre persone;
- non stringere la mano ma limitarsi ad un cenno;
- coerentemente con le buone pratiche di sicurezza alimentare, la carne, il latte o i prodotti di origine animale devono essere sempre maneggiati con cura, per evitare contaminazioni incrociate di alimenti crudi.

È importante che i marittimi abbiano il tempo e l'opportunità di lavarsi le mani dopo aver tossito, starnutito, usato tessuti usa e getta o dopo un possibile contatto con secrezioni respiratorie o oggetti o superfici che potrebbero essere contaminati.

I poster riportati in allegato 2, scaricabili dal sito web dell'International Chamber of Shipping (ICS) all'indirizzo [www.ics-shipping.org/free-resources](http://www.ics-shipping.org/free-resources), possono essere utilizzati a bordo per fornire un promemoria delle migliori pratiche da adottare.

### 4. Test e trattamento

Per la conferma della diagnosi di infezione da nuovo coronavirus è necessario effettuare test di laboratorio (Real Time PCR) su campioni respiratori e/o siero<sup>2</sup>.

Con la circolare del 27 gennaio 2020, il Ministero della Salute ha fornito le raccomandazioni per i test di laboratorio e la raccolta e l'invio di campioni biologici.

La diagnosi di laboratorio del virus va effettuata, dove possibile, su campioni biologici prelevati dalle alte vie respiratorie e, dove possibile, anche dalle basse vie respiratorie (espettorato, aspirato endotracheale o lavaggio bronco-alveolare), come indicato dalla Circolare del Ministero della Salute n.0011715 del 03/04/2020.

Se i pazienti non presentano segni di malattia delle basse vie respiratorie, o se la raccolta dei materiali dal tratto respiratorio inferiore non è possibile seppur clinicamente indicata, si raccomanda la raccolta di campioni prelevati dalle alte vie respiratorie (aspirato rinofaringeo, tamponi nasofaringei e orofaringei combinati).

In caso di risultato negativo di un test condotto su un campione biologico da paziente fortemente sospetto, si raccomanda di ripetere il prelievo di campioni biologici in tempi successivi e da diversi siti del tratto respiratorio (naso, espettorato, aspirato endotracheale).

Campioni biologici aggiuntivi quali sangue, urine e feci possono essere raccolti per monitorare la presenza di virus nelle diverse parti del corpo. I campioni devono essere immediatamente trasportati in laboratorio e impiegati nella diagnosi molecolare. La raccolta dei campioni biologici deve avvenire adottando precauzioni e dispositivi di protezione individuale utili a minimizzare la possibilità di esposizione a patogeni.

Per quanto attiene il trattamento, non ne esistono di specifici per le infezioni causate dai coronavirus e non sono disponibili, al momento, vaccini per proteggersi dal virus. Inoltre, non esistono, al momento, terapie specifiche; vengono curati i sintomi della

<sup>1</sup> *Guidelines for the use of non-pharmaceutical measures to delay and mitigate the impact of 2019-nCoV.*

<sup>2</sup> I test sierologici non possono, allo stato attuale dell'evoluzione tecnologica, sostituire il test molecolare nell'attività diagnostica, come peraltro ribadito dalla Circolare del Ministero della Salute n.0016106 del 9/5/2020.



malattia (cosiddetta terapia di supporto) in modo da favorire la guarigione, ad esempio fornendo supporto respiratorio.

#### 5. Consapevolezza e formazione

Le Società di gestione devono fornire, alle persone imbarcate, una guida su come riconoscere i segni e i sintomi di COVID-19.

Si deve, altresì, richiamare l'equipaggio all'osservanza del piano e delle procedure da seguire se un passeggero o un membro dell'equipaggio a bordo mostra segni e sintomi di malattia respiratoria acuta. Il personale medico di bordo, se presente, deve, inoltre, essere informato e aggiornato sul COVID-19 e su qualsiasi nuova guida disponibile. A tal fine, si consiglia – tra l'altro – di consultare il sito web dell'Organizzazione Mondiale della Sanità (OMS) sul COVID-19.

Devono, comunque, essere tenuti in considerazione anche gli orientamenti specifici per singolo Paese visitato in merito alle misure di prevenzione.

#### C. Misure adottate a terra prima dell'imbarco

##### Prerequisito di imbarco per i passeggeri, visitatori ed ospiti

Per prerequisito di imbarco si intende la misurazione della temperatura, la compilazione di un questionario ed, eventualmente, test molecolari RT-PCR che saranno eseguiti, dal personale medico di bordo, in percentuale del 100% sui passeggeri la cui temperatura, o le evidenze anamnestiche e/o epidemiologiche o i contenuti del questionario portino a considerarli passeggeri casi sospetti. Inoltre, i test molecolari RT-PCR verranno effettuati all'imbarco a quei passeggeri che nei 14 giorni antecedenti si siano recati o siano transitati in uno dei paesi con trasmissione sostenuta del virus SARS-Cov-2 (ad incidenza cumulativa superiore a quella nazionale, attualmente stabilita in 16 casi per 100.000 abitanti).

I passeggeri che sono guariti recentemente dal COVID-19 e dimessi secondo i criteri individuati da ECDC, possono evitare il test PCR.


##### Screening pre-imbarco

Prima di accedere all'imbarco, tutti i visitatori, ospiti ed equipaggio saranno sottoposti ad un attento screening pre-imbarco:

- a) primario: misurazione della temperatura, compilazione, non oltre le 6 (sei) ore prima dell'imbarco, dello stampato in allegato 4 ovvero un questionario – predisposto dalla Società di gestione – contenente, almeno, i dati di cui al facsimile in allegato 4 e valutazione iniziale da parte di personale non medico che attraverso le risposte al questionario individuerà eventuali condizioni di rischio;
- b) secondario: coloro che non supereranno il controllo della temperatura o per i quali il questionario evidenzierà criticità, che presentano segni o sintomi compatibili con il COVID-19 o che sono stati potenzialmente esposti alla SARS-CoV-2, saranno sottoposti ad un colloquio e screening condotto da un medico tramite anamnesi, esame medico e di laboratorio con una seconda misurazione della temperatura. L'accertamento sarà svolto in un'ideale area – precedentemente identificata dalla Autorità del porto di approdo in collaborazione con l'Autorità sanitaria locale – presidiata da personale di bordo adeguatamente formato ed eventualmente supportato dal personale sanitario della nave.

Non potrà, pertanto, accedere all'imbarco chi:

1. mostri sintomi ascrivibili a COVID-19 (es. persone alle quali verrà riscontrata temperatura corporea superiore a 37,5 °C, persone che riportino o evidenzino tosse o difficoltà respiratorie);
2. abbia avuto contatti negli ultimi 14 giorni (o nei 2 giorni precedenti l'esordio dei sintomi) con un caso confermato di COVID-19;



3. sia stato in “contatto stretto”<sup>3</sup> con casi confermati di COVID-19, per i quali sia stata fatta regolare denuncia alle competenti Autorità sanitarie.

Qualora si riscontrassero persone ricadenti nella tipologia di cui ai punti 1. e 2., il personale sanitario di bordo e/o quello individuato dalla Società di gestione, provvederà a separare i casi sospetti indirizzandoli verso un'area “sicura” precedentemente indicata dall'Autorità del porto di approdo. I referenti della Società di gestione daranno immediata comunicazione alle Autorità sanitarie locali dei casi sospetti a cui non è stato consentito l'imbarco.

Coloro i quali risulteranno ricadere nella tipologia di cui al punto 3., anche se asintomatici, non potranno prendere imbarco. La Società di gestione, in tal caso, consegnerà agli interessati una comunicazione contenente la motivazione del mancato imbarco.

#### D. Misure di bordo per affrontare i rischi associati a COVID-19

##### 1. Misure per proteggere la salute e prevenire le infezioni:

###### a) *Monitoraggio e screening:*

###### *1. Equipaggio:*

è necessario che il monitoraggio di tutto l'equipaggio a bordo sia effettuato giornalmente – attraverso la rilevazione della temperatura corporea di ogni singola persona – con successiva comunicazione allo staff medico di bordo; Inoltre, devono essere effettuati test PCR, ad intervalli regolari di 15 (quindici) giorni, al 50% del personale navigante, al fine di coprire l'intero equipaggio ogni 30 (trenta) giorni. Eventuali casi positivi devono essere trattati secondo le previsioni del punto E.

###### *2. Passeggeri:*

La misurazione della temperatura corporea dei passeggeri avverrà attraverso l'utilizzo di termocamere in entrata ed in uscita dalla nave; i passeggeri che soggiornino a bordo verranno incoraggiati ad utilizzare le stazioni dedicate di misurazione presenti sulla nave. Nel caso in cui non sia prevista l'installazione di termocamere a bordo, la rilevazione della temperatura avverrà attraverso termometri personali messi a disposizione dei passeggeri.

Qualora la temperatura corporea risultasse superiore a 37,5°C la persona dovrà indossare la mascherina e presentarsi, per la necessaria valutazione medica, presso l'ospedale di bordo oppure recarsi o rimanere nella propria cabina informando il personale medico di bordo. Nel caso in cui la nave si trovi in Italia dovrà essere informato l'USMAF locale e la persona dovrà essere, momentaneamente, isolata.

###### b) *Dispositivi di protezione (DP)<sup>4</sup>:*

L'uso di mascherine fa parte di un pacchetto completo di misure di prevenzione e controllo che possono limitare la diffusione di alcune malattie virali respiratorie, tra cui il COVID-19.


Le mascherine possono essere utilizzate sia da persone sane (indossate per proteggersi quando si viene a contatto con un individuo infetto) o da persone infette per impedire la successiva trasmissione.

Tuttavia, l'uso di una mascherina da sola non è sufficiente per fornire un livello adeguato di protezione e, quindi, altre misure a livello personale e di comunità dovrebbero essere adottate per evitare la trasmissione di virus respiratori.

Indipendentemente dal fatto che vengano utilizzate o meno le mascherine, il rispetto dell'igiene delle mani, il distanziamento fisico e altre misure di prevenzione

<sup>3</sup> Vds. paragrafo E.3

<sup>4</sup> *Advice on the use of masks in the context of COVID-19* dell'OMS datato 5 giugno 2020.



dalle infezioni sono fondamentali per prevenire la trasmissione umana da COVID- 19. Per quanto attiene, invece, coloro che sono coinvolti nella distribuzione e gestione dei dispositivi di protezione (DP), nonché il personale di bordo che presta assistenza sanitaria si dovrà fare riferimento, tra l'altro, al documento dell'OMS<sup>5</sup> che fornisce informazioni sull'uso appropriato dei DP. Infine, sull'uso e smaltimento delle mascherine nel contesto COVID-19 sia fatto riferimento all'allegato 3 ed al rapporto ISS COVID-19 n° 26/2020 del 18 maggio 2020 recante "Indicazioni ad interim su gestione e smaltimento di mascherine e guanti monouso provenienti da utilizzo domestico e non domestico."

c) *Auto-distanziamento a bordo:*

L'auto-distanziamento a bordo può essere messa in atto attraverso, per esempio, le seguenti misure:

- mantenere la distanza sociale di almeno un metro;
- evitare qualsiasi contatto non essenziale o stretta vicinanza con altre persone. Quando possibile, ma solo se le condizioni e le circostanze lo consentono ed è sicuro farlo, utilizzare scale esterne/vie di fuga per spostarsi a bordo della nave. I passeggeri devono essere sensibilizzati all'uso delle scale. Nel caso in cui si consideri l'uso degli ascensori, lo stesso dovrà avvenire con limitazione del numero massimo di persone nel rispetto del distanziamento sociale e, comunque, con l'obbligo dell'uso della mascherina. Soluzioni a base di alcool devono essere poste ad entrambi i lati dei corridoi di accesso agli ascensori e l'equipaggio deve essere istruito a sollecitare tutti i passeggeri, sia in uscita che in entrata, ad usare tali apprestamenti sanitari. L'ascensore deve essere lavato regolarmente e con particolare attenzione per le aree/dotazioni soggette ad utilizzo frequente (es. maniglie e tasti).

Per quanto attiene al personale navigante:

- disinfezione delle aree di lavoro, delle attrezzature e degli strumenti dopo l'uso;
- porre la massima attenzione nell'utilizzo delle aree comuni a bordo, come la sala mensa, la zona lavanderia o aree ricreative quando utilizzate da altri.

Nel caso in cui non possa essere assicurato, per il personale navigante, il distanziamento sociale o i DP:

- ritornare nella propria cabina immediatamente dopo aver completato l'orario di lavoro;
- restare nella propria cabina durante le ore di riposo, tranne quando sono in atto disposizioni o misure che permettano loro di trascorrere ore di riposo sui ponti; e
- ricevere e consumare tutti i pasti nella propria cabina, purché sia sicuro farlo.

d) *Coorti (numerosità minima): distribuzione dei passeggeri ed equipaggio in coorti chiuse così da facilitare il 'Contact Tracing'.*


Nell'ottica di ridurre l'interazione tra passeggeri, tra l'equipaggio e tra passeggeri ed equipaggio si suggerisce, per quanto possibile, di dividere l'equipaggio e i passeggeri in coorti.

Ogni interazione tra coorti diverse dovrebbe, per quanto possibile, essere evitata; è importante attenersi a questa misura in quanto consentirebbe di gestire più efficacemente un potenziale caso di COVID-19 ed i relativi contatti ed a diminuire il numero delle persone esposte.

È particolarmente importante che queste misure vengano applicate dall'equipaggio quando sul luogo di lavoro il distanziamento non può essere garantito.

---

<sup>5</sup> *Rational use of personal protective equipment for coronavirus disease (COVID-19) and considerations during severe shortages* dell'OMS datato 6 aprile 2020.



I membri dell'equipaggio che lavorano a contatto di casi COVID-19, probabili o confermati, dovrebbero avere la cabina posizionata in modo tale che il loro accesso alle aree comuni della nave sia ridotto al minimo.

Ogni specifico gruppo potrebbe avere orari comuni per l'accesso al servizio di ristorazione, per l'imbarco e lo sbarco e per la partecipazione a qualsiasi attività a bordo o a terra. Se non fosse possibile attuare una separazione per coorti a bordo, questa deve essere garantita almeno per ogni attività a terra. In considerazione della tecnologia e dei sistemi presenti a bordo delle navi da crociera è considerato equivalente l'utilizzo dei metodi alternativi per il "contact tracing" (vedasi anche lettera E. punto 3).

e) *Pulizia e disinfezione:* Per quanto attiene:

- le procedure giornaliere di pulizia e sanificazione appropriate (in aggiunta ai rigorosi regimi di pulizia e sanificazione già esistenti) per le cabine, le aree di preparazione del servizio di ristorazione e le aree comuni delle navi, con particolare attenzione alle sale da pranzo, ai luoghi di intrattenimento e ad altre grandi aree di ritrovo, nonché alle superfici frequentemente toccate, come, tra gli altri, i pulsanti degli ascensori e i telecomandi; e
- l'uso di disinfettanti per la pulizia delle superfici;

si dovrà fare riferimento alla vigente normativa nazionale, unionale ed internazionale.

f) *Misure igienico sanitarie:*


- i. lavarsi spesso le mani. Si raccomanda di mettere a disposizione in tutti i locali comuni, come salette, saloni, palestre, negozi, farmacie e altri luoghi di aggregazione, soluzioni idroalcoliche per il lavaggio delle mani;
- ii. evitare il contatto ravvicinato con persone che soffrono di infezioni respiratorie acute;
- iii. evitare abbracci e strette di mano;
- iv. mantenere, nei contatti sociali, una distanza interpersonale di almeno un metro;
- v. praticare l'igiene respiratoria (starnutire e/o tossire in un fazzoletto, evitando il contatto delle mani con le secrezioni respiratorie ovvero all'interno del gomito flesso);
- vi. evitare l'uso promiscuo di bottiglie e bicchieri, in particolare durante l'attività sportiva;
- vii. non toccarsi occhi, naso e bocca con le mani;
- viii. coprirsi bocca e naso se si starnutisce o tossisce;
- ix. non prendere farmaci antivirali e antibiotici, a meno che siano prescritti dal medico;
- x. pulire le superfici con disinfettanti a base di cloro o alcol;
- xi. è fortemente raccomandato, in tutti i contatti sociali, di utilizzare protezioni delle vie respiratorie come misura aggiuntiva alle altre misure di protezione individuale igienico-sanitarie.

g) *Igiene degli alimenti*

Fare riferimento alla vigente normativa nazionale, unionale ed internazionale.

h) *Riscaldamento, ventilazione e area condizionata (HVAC)*

Organizzare il funzionamento dei sistemi HVAC allo scopo di massimizzare la circolazione dell'aria fresca nel sistema, in linea con le raccomandazioni del produttore del sistema, le capacità di bordo e le considerazioni operative. Il ricircolo dovrà essere chiuso in tutte le cabine passeggeri e, laddove non tecnicamente possibile, deve essere previsto, per quanto possibile, l'utilizzo di filtri HEPA o UVGI. Se nelle strutture mediche della nave vengono svolte procedure che generano aerosol, tali aree devono essere a pressione negativa ed ottenere





10 ricambi d'aria all'ora; l'aria di ritorno da tali strutture deve essere filtrata in HEPA o scaricata all'esterno.

Fare riferimento alla normativa vigente nazionale, unionale ed internazionale. Inoltre, al fine di garantire un adeguato e completo isolamento, le Società di gestione di navi da crociera avranno cura di riservare – in via esclusiva un numero di cabine dotate di impianto di ventilazione dedicato (vds. anche lettera E. punto 4). Le stesse devono essere destinate a ricevere le persone da isolare, garantire alle stesse ogni necessaria assistenza nonchè tutelare, contestualmente, il restante personale presente a bordo.

i) *Utilizzo di ristoranti, bar, discoteche, SPA, teatri, negozi di bordo, cinema, sale giochi, casinò, palestre ecc.*

Fare riferimento alla *“Interim guidance for preparedness and response to cases of COVID-19 at points of entry in the European Union (EU)/ EEA Member States (MS). Interim advice for restarting cruise ship operations after lifting restrictive measures in response to the COVID-19 pandemic”*

Per quanto attiene, invece la nurse e le aree di gioco dei bambini fare riferimento al *“European Manual for Hygiene Standards and Communicable Disease Surveillance on Passenger Ships”* reperibile al link <http://www.shipsan.eu/Home/EuropeanManual.aspx>

j) *Gestione dei fluidi biologici e delle acque (potabili e ricreative)*

La gestione dei fluidi biologici assieme alla sorveglianza sanitaria delle acque (potabili e ricreative) deve avvenire rispettando standard e procedure basati su linee guida specifiche internazionalmente riconosciute (es. *VSP operational guideline - European Manual for Hygiene Standards and communicable disease surveillance on Passenger Ship*).

k) *Segnaletica e cartellonistica*

Le aree ed i posti a sedere disponibili per i passeggeri devono essere opportunamente contrassegnati. In assenza di norme che stabiliscano la simbologia da utilizzarsi, se ne rimette – al momento – la scelta alla singola Società di gestione che avrà l'obbligo di apporla e di esporre, in luoghi ben visibili, adeguata cartellonistica esplicativa.


## 2. Misure per la gestione dei rischi durante l'imbarco:

L'imbarco dell'equipaggio e dei passeggeri sulle navi deve essere gestito con cura al fine di ridurre il rischio che una persona infetta da COVID-19 che sale a bordo della nave possa trasmettere lo stesso ad altre persone.

Misure per ridurre il rischio che l'equipaggio, così come i passeggeri, diffondano a bordo l'infezione COVID-19 include la compilazione di questionari di screening così come la scansione o misurazione della temperatura. In caso di rilevate criticità, la persona sarà condotta in un'apposita area del terminal dove riceverà ulteriori test e valutazione medica. In base all'esito di questa valutazione, l'imbarco sarà autorizzato o negato (con relativa gestione della casistica).

Le Società di gestione devono, quindi, come indicato sopra, introdurre procedure per lo screening dell'equipaggio e dei passeggeri che salgono a bordo della nave richiedendo loro di compilare un questionario di screening (autocertificazione sanitaria) e sottoporre gli stessi a scansione o misurazione della temperatura corporea al momento dell'imbarco. Un esempio di modulo di autodichiarazione relativa alla salute dei passeggeri e dell'equipaggio è riportato in allegato 4.

L'imbarco non deve essere consentito per coloro che registrano una temperatura superiore a 37,5°C. Deve essere altresì considerato che la misurazione della temperatura corporea è una misura utile da mettere in atto, ma che la stessa, al contempo, non è totalmente efficace atteso che prove scientifiche hanno dimostrato che alcune persone infette potrebbero non presentare tale sintomo mentre altre potrebbero non sviluppare alcun sintomo fino ad un massimo di 10 (dieci) giorni.



L'esperienza maturata suggerisce, inoltre, che le persone asintomatiche possano trasmettere il virus ad altri, quindi il test di reazione a catena della polimerasi (PCR), da eseguirsi prima dell'imbarco, può aiutare a identificare tali persone che non sono state individuate con altre misure di screening.

Un test PCR comporta un tampone del naso o gola per l'identificazione della presenza del virus come meglio successivamente specificato.

Il test PCR dovrà essere eseguito, per i passeggeri, ogni qualvolta sia identificato un caso sospetto o si verifichino condizioni particolari come, ad esempio, passeggeri che sono stati a contatto con casi positivi o provenienti da aree a rischio.

Le Società di gestione dovranno sottoporre a tampone l'equipaggio prima dell'imbarco. Tale tampone deve essere poi ripetuto ad intervalli regolari di 15 giorni al 50% del personale navigante al fine di coprire l'intero equipaggio ogni 30 giorni.

Ai membri dell'equipaggio risultati positivi non deve essere permesso di salire a bordo della nave. Gli stessi dovranno essere sottoposti a ulteriori valutazioni o test medici.

Poiché un test PCR negativo non garantisce che le persone siano immuni da COVID-19 e le stesse potrebbero, comunque, potenzialmente trasportare il virus a bordo della nave, chiunque sviluppi un sintomo di infezione del tratto respiratorio (tosse, febbre, mal di gola, ecc.) deve essere sottoposto a ulteriori valutazioni o test medici prima di essere imbarcato.

### 3. Informazioni per i passeggeri e per l'equipaggio:

Un poster intitolato "Informazioni sul COVID 19" – tradotto in una o più lingue comprese dall'equipaggio e dai passeggeri ospitati e, comunque, almeno in inglese, francese, tedesco e spagnolo – deve essere esposto nelle cabine quale informativa delle azioni aggiuntive intraprese a bordo.

Fermo restando le comunicazioni inerenti la sicurezza della navigazione, dovranno essere previsti messaggi, da diffondere attraverso gli schermi TV della nave, nonché video con le istruzioni per il lavaggio delle mani.

Gli stessi dovranno essere trasmessi almeno ogni ora sui canali video di *entertainment e revenue* e sugli schermi nelle aree pubbliche (es. schermi di servizio e mense equipaggio).

Durante tutti gli annunci giornalieri il Comandante provvederà affinché sia incoraggiato il lavaggio delle mani e contattato il centro medico di bordo per una consulenza medica gratuita in caso di insorgenza di ogni problema respiratorio.

Il Comandante provvederà affinché, almeno una volta al giorno, gli annunci periodici sia agli ospiti che all'equipaggio includano il seguente esempio di testo, tradotto in una o più lingue da essi comprese:

*"Considerata l'attenzione mondiale per il Coronavirus, questa compagnia sta seguendo tutte le indicazioni dell'Organizzazione Mondiale della Sanità, delle Autorità sanitarie locali e dell'Amministrazione di bandiera. Desideriamo informarvi di avere aumentato la sanificazione delle aree pubbliche e delle superfici di maggior contatto in tutta la nave. Il migliore modo per rimanere in salute è lavarsi le mani spesso, almeno per 20 secondi, evitando di toccare il proprio viso, gli occhi, la bocca e il naso. Se avete febbre o sintomi di difficoltà respiratoria, siete invitati a contattare il Centro Medico di bordo al più presto. La vostra collaborazione è più che gradita. Contattate la reception in caso di ogni necessità."*

### 4. Misure per la gestione dei rischi durante lo sbarco:

Lo sbarco del personale navigante e dei passeggeri dalle navi deve essere gestito con cura al fine di ridurre il rischio di infezione dal COVID-19 durante lo sbarco dalla nave (compresa l'interazione con qualsiasi persona o infrastrutture nel porto/terminal).

La salute degli stessi deve essere monitorata prima dello sbarco per garantire che, per quanto ragionevole e praticabile, siano sufficientemente sani da poter sbarcare e viaggiare ai fini del rimpatrio. Quanto sopra attraverso: scansione o misurazione della temperatura. Ulteriori indicazioni per le Società di gestione sullo sbarco dei marittimi sono fornite in P7 e P8 della lettera Circolare IMO n. 4204/Add.14 del 5 maggio 2020.



In allegato 6, invece, il poster che può essere utilizzato per consigliare all'equipaggio come tutelare la salute durante il viaggio da e verso la propria nave.

5. Misure per gestire i rischi associati all'interfaccia nave/terra:

La pandemia COVID-19 ha creato criticità anche nell'interfaccia tra persone a bordo e personale di terra durante le soste in porto.

Le Società di gestione devono istruire le loro navi affinché – prima dell'arrivo in porto – siano comunicate – a tutte le *entities* con le quali esse si interfacceranno ed a tutto il personale di terra che potrebbe salire a bordo – anche attraverso la figura dell'Agente raccomandatario, le loro esigenze ed aspettative.

A tal proposito si faccia riferimento alla “*Guida per garantire un'interfaccia di bordo sicura tra nave e personale a terra*”<sup>6</sup> edita da ICS ed alla Circolare IMO 4204/Add. 16 del 6 maggio 2020 della quale si riporta, in allegato 7, una gerarchia di attività da compiersi come guida per stabilire misure efficaci di controllo e ridurre il rischio.

Inoltre, rispettivamente in allegato 8 e 9, sono presenti esempi di poster che possono essere utilizzati a bordo per consigliare all'equipaggio come salutare i visitatori in sicurezza e come proteggere tutti durante le visite a bordo.

**E. Gestire un focolaio di COVID-19 a bordo della nave**

Si premette che chiunque presta servizio a bordo debba essere formato sul COVID-

19. Tale formazione deve essere verificata, ogni 30 giorni, almeno sui seguenti argomenti:

- Segni e sintomi riferibili a COVID-19;
- Misure di distanziamento fisico;
- Gestione delle folle;
- Uso dei DPI;
- Protocolli per pulizia e disinfezione;
- Procedure relative alla prevenzione, alla sorveglianza e alla risposta a eventuali focolai a bordo.

1. Azioni necessarie se una persona a bordo mostra sintomi di COVID-19:

Quando una persona mostra i sintomi riconducibili ad infezione da COVID-19, la stessa deve essere segnalata immediatamente ed il piano di gestione dell'epidemia attivato. La persona deve essere considerata come un caso sospetto di COVID-19 ed isolata nella propria cabina, nell'ospedale della nave o nelle cabine appositamente riservate in attesa di ulteriori accertamenti. Questa valutazione deve, tra l'altro, accertare se esiste un'altra causa probabile, come ad esempio allergia, tonsillite.

Le navi devono essere dotate di apparecchiature per l'esecuzione di test molecolari (PCR) da utilizzare quando si sospetta che un passeggero o un membro dell'equipaggio sia infetto.

Deve essere istituito un protocollo rigoroso per i pasti, il contatto con altre persone che dovrà garantire l'accesso a una toilette separata. Il Comandante o il personale medico di bordo possono consultare, per la gestione del caso, il Centro Internazionale Radio Medico (CIRM) (in navigazione o in porto estero) e l'USMAF locale (in porto in Italia).


2. Definizione di un caso sospetto di COVID-19: Un caso sospetto<sup>7</sup> è:

- A. un soggetto:
- con grave infezione respiratoria acuta (cioè febbre e tosse che richiedono ricovero in ospedale);
  - febbre di origine non identificata (maggiore di 37,5°C)
  - senza altra eziologia<sup>8</sup> che possa spiegare il quadro clinico;

<sup>6</sup> *Guidance for Ensuring a Safe Shipboard Interface Between Ship and Shore-Based Personnel* dell'11 maggio 2020.

<sup>7</sup> Fare riferimento alla Circolare del Ministero n.0007922 del 9/3/2020.

<sup>8</sup> Parte di una scienza che studia le cause di un fenomeno



- che ha effettuato un viaggio o ha avuto residenza/dimora in un Paese con trasmissione diffusa della malattia COVID-19 durante i 14 (quattordici) giorni prima dell'inizio dei sintomi; ovvero

- B. un paziente con qualsiasi malattia respiratoria acuta e, almeno, una delle seguenti ipotesi avvenute durante i 14 (quattordici) giorni prima dell'insorgenza dei sintomi:
- contatto con un caso confermato o probabile di malattia COVID-19; o
  - che lavora o ha visitato una struttura sanitaria dove sono ricoverati pazienti con la malattia COVID-19 confermata o probabile e che erano/sono in trattamento.

3. Identificazione di contatti stretti e tracciamento dei contatti:

Al fine di evitare ritardi nell'attuazione delle misure sanitarie, dopo che un caso sospetto è stato identificato a bordo dovrebbe iniziare immediatamente la ricerca dei contatti senza attendere i risultati di laboratorio. Ogni sforzo dovrebbe essere fatto per ridurre al minimo il rischio che altre persone – equipaggio o passeggeri – siano soggetti ad esposizioni ambientali in luoghi della nave nei quali era presente il caso sospetto. I soggetti che hanno avuto, con esso, contatti stretti devono essere separati dagli altri viaggiatori il più presto possibile.


Tutte le persone a bordo devono essere valutate in relazione al loro rischio di esposizione e classificate come a “*stretto contatto con un alto rischio di esposizione*” o con un “*basso rischio di esposizione*”.

Una persona che abbia avuto un'esposizione ad alto rischio è quella che rientra in una delle seguenti condizioni/criteri:

- sia rimasta nella stessa cabina di un caso sospetto o confermato COVID-19;
- aveva uno stretto contatto o era chiusa in un ambiente con un caso sospetto o confermato COVID-19 (ovvero erano entro 1 metro di distanza e per almeno 15 minuti):
  - per i passeggeri, ciò può comprendere la partecipazione ad attività comuni sulla nave o a terra dove il distanziamento sociale non può essere sempre assicurato;
  - per i membri dell'equipaggio, questo include le attività sopra descritte, come applicabile, oltre alla interazione diretta con il caso COVID-19 sospetto o confermato (es. steward di cabina che ha pulito la camera o il personale del ristorante che ha consegnato cibo in cabina, così come istruttori di palestra che hanno fornito assistenza ravvicinata);
- operatore sanitario o un'altra persona che ha prestato assistenza ad un caso COVID-19 sospetto o confermato.

Qualora si verificasse una estesa trasmissione COVID-19 a bordo di una nave, i membri dell'equipaggio ed i passeggeri dovrebbero essere valutati al fine di determinare se sono stati esposti al caso sospetto o confermato. In caso di difficoltà nell'identificare i contatti stretti o se viene identificata una trasmissione diffusa, tutti i viaggiatori (ovvero passeggeri, equipaggio ed altro personale) a bordo della nave devono essere considerati alla stregua di “contatti stretti che hanno avuto un'esposizione ad alto rischio”. A supporto dell'identificazione dei contatti, ci sarà l'utilizzo delle registrazioni video, i sistemi di prenotazione dei servizi di bordo, l'utilizzo della carta di bordo e le interviste individuali.

Fino a quando non saranno disponibili i risultati di laboratorio per il caso sospetto, a tutte le persone a bordo che rientrano nella definizione di “contatto stretto” – come appena sopra definito – dovrà essere richiesto di completare lo stampato in allegato 5 ovvero un questionario, predisposto dalla Società di gestione, contenente almeno i dati di cui al facsimile in allegato 5 – di rimanere nelle proprie cabine o in una struttura a terra appositamente designata secondo le istruzioni ricevute dalle Autorità sanitarie del porto in cui la nave si trova. Se il risultato di laboratorio è positivo, tutti i contatti



stretti devono essere messi in quarantena. Le persone in quarantena che hanno avuto stretti contatti con un caso confermato dovrebbero, immediatamente, informare i servizi sanitari se sviluppano sintomi entro 14 (quattordici) giorni dal loro ultimo contatto con il caso confermato. Se entro 14 (quattordici) giorni dall'ultima esposizione non compaiono sintomi, il contatto non è più considerato a rischio di sviluppare la malattia COVID-19. L'implementazione di queste precauzioni specifiche può essere modificata in base alle valutazioni del rischio dei singoli casi e dei loro contatti condotti dalle Autorità sanitarie pubbliche. Se il risultato di laboratorio è positivo, tutti gli altri viaggiatori che non soddisfano la definizione di contatto stretto sono considerati quali soggetti con esposizione a basso rischio; deve essere loro richiesto di completare lo stampato in allegato 5 ovvero uno stampato, predisposto dalla Società di gestione contenente, almeno, i dati di cui al facsimile in allegato 5 con i propri dati di contatto e i luoghi in cui alloggeranno per i successivi 14 (quattordici) giorni. L'implementazione di queste precauzioni può essere modificata a seconda della valutazione dei rischi condotta dalle Autorità sanitarie pubbliche che possono fornire ulteriori e specifiche istruzioni.

#### 4. *Isolamento di casi sospetti e confermati da COVID-19:*

Il numero di cabine necessarie all'isolamento/quarantena viene calcolato come segue. Se non è possibile far sbarcare i casi confermati entro 24 (ventiquattro) ore dall'individuazione del primo potenziale caso di COVID 19, in accordo con quanto scritto nel "contingency plan", il numero massimo di cabine riservate a passeggeri ed equipaggio che devono osservare la quarantena o l'isolamento è stabilito intorno al 5% del numero di passeggeri ed al 5% del numero dell'equipaggio. In caso di possibilità di sbarco le percentuali di cui sopra sono ridotte all'1%. Tale meccanismo di calcolo delle cabine di isolamento/quarantena si applica solo nelle fasi iniziali di riavvio delle operazioni (ovvero fino al 31 agosto 2020) e andranno riconsiderate ed eventualmente revisionate sulla base degli sviluppi della situazione epidemiologica.

Isolare il paziente in infermeria o in aree appositamente destinate per l'isolamento e assicurarsi di indossare una maschera chirurgica quando si è in contatto con altre persone. Il paziente deve avere accesso ad un servizio igienico privato.

Chiunque entri nella stessa cabina di un sospetto caso di COVID-19 deve indossare DP che includano una maschera facciale, un grembiule o un abito impermeabile (se disponibile), guanti e occhiali o una visiera. Il contatto con il caso sospetto deve essere limitato ad un massimo di altri 2 (due) membri dell'equipaggio. Lavarsi accuratamente le mani immediatamente prima e dopo aver lasciato la cabina del paziente.


In conformità al Regolamento Sanitario Internazionale (2005), l'ufficiale responsabile della nave contatterà immediatamente l'Autorità competente del porto di scalo successivo, per concordare le azioni più adeguate da adottare e ricevere le relative istruzioni. È importante che tutti gli accordi siano condotti il più rapidamente possibile per ridurre al minimo la permanenza a bordo della nave di eventuali casi sintomatici gravi.

In relazione al numero, alla tipologia di casi positivi da COVID-19 a bordo ed alle misure di contenimento che sono attuate dalla Società di gestione, potrebbe rendersi necessario – sentito il personale medico di bordo e la Società di gestione per quanto attiene i luoghi da scalare – valutare l'opportunità di interrompere la crociera.

#### 5. *Cura dei casi sospetti e confermati da COVID-19:*

Il trattamento di supporto può includere il sollievo dal dolore e dalla febbre, garantendo l'assunzione di liquidi sufficienti e ossigeno e altri trattamenti se necessario e come consigliato dal CIRM.

Il paracetamolo deve essere somministrato per alleviare il dolore e la febbre. L'ibuprofene dovrebbe essere usato solo dopo aver consultato il personale medico di bordo e, in porto in Italia, l'USMAF locale. La prescrizione a bordo di un qualsiasi



farmaco aggiuntivo dovrebbe anche essere, preliminarmente, discussa con un medico a terra. Le condizioni del paziente devono essere valutate regolarmente – due o tre volte al giorno – di persona o tramite telefono. In caso di peggioramento delle condizioni del paziente, contattare il CIRM. Il paziente deve essere messo in grado di contattare gli altri in caso di necessità.

Una registrazione della valutazione medica, delle cure e di quanto emerso dal colloquio con il paziente deve essere effettuata nel registro medico che deve riportare:

- chiunque a bordo sia stato nella struttura medica come caso sospetto ed isolato e le misure di igiene adottate;
- qualsiasi contatto ravvicinato o contatto occasionale con esposizione a basso rischio; e,
- i dati della persona che ha avuto contatti occasionali con individui a basso rischio che sbarcheranno e le posizioni in cui rimarranno nei successivi 14 (quattordici) giorni.

I contatti stretti dovrebbero essere invitati a:

- monitorare i sintomi da COVID-19, inclusa febbre, tosse o difficoltà respiratoria, per 14 (quattordici) giorni dalla loro ultima esposizione; e
- isolarsi immediatamente e contattare i servizi sanitari in caso di comparsa di sintomi nei 14 (quattordici) giorni. Se entro 14 (quattordici) giorni dall'ultima esposizione non compaiono sintomi, si ritiene che la persona che ha avuto il contatto non sviluppi il COVID-19.

Le Autorità sanitarie dello Stato di approdo devono essere informate di eventuali casi sospetti che possano anche condurre all'individuazione delle persone con cui hanno avuto contatti da gestire in linea con le norme nazionali del luogo di approdo.

Le misure di quarantena nel contesto di COVID-19, come da linee guida dell'OMS, dovranno includere anche:

- monitoraggio attivo da parte delle autorità sanitarie per 14 (quattordici) giorni dall'ultima esposizione;
- monitoraggio quotidiano (inclusa febbre di qualsiasi grado, tosse o difficoltà respiratoria);
- evitare i contatti sociali e i viaggi; e
- essere raggiungibile per l'esecuzione del monitoraggio attivo.

L'attuazione di precauzioni specifiche può essere modificata in seguito alla valutazione del rischio di singoli casi ed alla consulenza ricevuta dalle Autorità sanitarie.

L'allegato 10 fornisce un poster che contiene avvisi sulle cure a bordo di persone con caso sospetto o confermato di COVID-19.

Se un caso positivo grave viene rilevato a bordo, lo stesso dovrà essere sbarcato al primo porto di scalo in accordo con le Autorità sanitarie locali.


#### 6. Segnalazione al prossimo porto di scalo

Informare sempre l'Autorità competente del prossimo scalo se vi è un caso sospetto a bordo. La gestione dei contatti avverrà secondo le politiche nazionali del porto di sbarco e secondo il "contingency plan" per la gestione delle emergenze della nave da crociera e del porto.

Per le navi impiegate in viaggi internazionali, il Regolamento sanitario internazionale (IHR) stabilisce che la dichiarazione dovrebbe essere completata e inviata all'Autorità competente in conformità con i requisiti locali sia per l'equipaggio che per membri dell'equipaggio deceduti.

Per le navi che approdano in porti italiani è richiesta l'informativa all'USMAF, competente a ricevere la dichiarazione di sanità per il rilascio della "libera pratica sanitaria", circa l'evoluzione della situazione sanitaria a bordo e di ogni suo cambiamento.

Il Comandante deve immediatamente informare l'Autorità sanitaria competente del successivo scalo anche di qualsiasi caso sospetto, al fine di verificare se è disponibile il trasporto, l'isolamento e la cura dell'individuo; tale Autorità sanitaria, anche sulla



base di pianificazioni locali, provvede a fornire indicazioni sulla possibilità di effettuare lo scalo pianificato ovvero sulla necessità che la nave prosegua verso un porto più attrezzato per affrontare l'emergenza sanitaria a bordo.

Le Autorità sanitarie locali potranno consentire al resto dei passeggeri della nave – sulla base del numero, della tipologia di casi positivi da COVID-19 a bordo e delle misure di contenimento che sono attuate dalla Società di gestione – di continuare la crociera rilasciando alla nave la libera pratica sanitaria.

**7. Sbarco di casi sospetti e confermati da COVID-19:**

Quando si sbarca un caso sospetto o confermato da COVID-19, secondo quanto richiesto o suggerito dalle autorità sanitarie locali, devono essere prese le seguenti precauzioni:

- lo sbarco deve essere controllato per evitare qualsiasi contatto con altre persone a bordo;
- il paziente (caso sospetto o confermato da COVID-19) deve indossare una maschera chirurgica durante lo sbarco; e
- il personale di bordo che accompagna il paziente (caso sospetto o confermato da COVID-19) durante lo sbarco deve indossare DP adeguati, che possono includere una maschera facciale, un grembiule o impermeabile (se disponibile), guanti e protezione per gli occhi (occhiali o visiera).

La Società di gestione deve garantire ogni utile supporto a tutte le persone presenti a bordo (passeggeri ed equipaggio), in caso di sbarco, attraverso la predisposizione di:

- adeguati servizi di accoglienza nel porto o in località limitrofe ritenute idonee;
- adeguati servizi di assistenza e trasporto, ai fini del trasferimento nei rispettivi luoghi di provenienza, sulla base delle valutazioni ed indicazioni fornite dal Ministero della Salute;
- eventuali alloggi o sistemazioni, ritenute idonee dall'Unità di Crisi regionale, per le persone destinatarie dei provvedimenti di quarantena.

**8. Pulizia e disinfezione della nave:**

Le cabine e gli alloggi dei pazienti e dei contatti stretti devono essere puliti utilizzando protocolli di pulizia e disinfezione per cabine infette (come per *Norovirus* o altre malattie trasmissibili).

Le superfici devono essere pulite accuratamente con acqua calda, detergente e applicazione di comuni disinfettanti (ad es. ipoclorito di sodio). Una disinfezione di routine deve essere eseguita sulle superfici che molte persone possono toccare, ad es. aree mensa, maniglie delle porte, ringhiere, pulsanti per ascensori/sciacquone, telefoni, pannelli di navigazione.

Una volta che un paziente ha lasciato la nave, la cabina o le zone di isolamento devono essere accuratamente pulite e disinfettate da parte del personale addestrato e dotato di DP.

Lavanderia, utensili per la ristorazione e rifiuti delle cabine di casi sospetti e contatti stretti devono essere trattati come infetti, in conformità con le procedure per la manipolazione dei materiali infetto a bordo. Devono essere usati i guanti quando si maneggiano questi oggetti che devono, altresì, rimanere coperti durante il trasporto verso la lavatrice/lavastoviglie/contenitore appropriato.

In allegato 11 un poster che indica come trattare la biancheria.

Per maggiori dettagli si dovrà fare riferimento alla vigente normativa nazionale, unionale ed internazionale.

**F. Altri problemi medici a bordo per il personale navigante**

Le circostanze associate all'attuale epidemia di COVID-19 possono rappresentare sfide uniche per il personale navigante e per le loro famiglie. I marittimi possono annoiarsi, sentirsi frustrati o sentirsi soli, così come le loro famiglie. Ognuno reagisce in modo diverso agli eventi e ai cambiamenti con possibili ripercussioni – che possono anche variare nel tempo – nei pensieri, nei sentimenti e nel comportamento. I marittimi



devono nutrire la propria mente e il proprio corpo e cercare un supporto se richiesto. Diverse strategie per migliorare la salute mentale e il benessere del personale navigante sono riportate in allegato 12.

1. Gestione dei sintomi fisici innescati da stress e ansia:

I seguenti sintomi di breve durata possono insorgere nelle persone di cattivo umore o con ansia:

- battito cardiaco più veloce, irregolare o più evidente;
- sensazione di capogiro/stordimento e vertigini/nausea;
- mal di testa; e
- dolori al petto o perdita di appetito.

Può essere difficile riconoscere quali sono le cause di questi sintomi; spesso si verificano a causa di stress, ansia o malumore e possono peggiorare quando le persone si concentrano sul loro stato di salute.

I marittimi che sono preoccupati per i loro sintomi fisici devono parlare con le persone responsabili dell'assistenza medica a bordo e, se necessario, chiedere consiglio al medico di bordo e laddove non presente al CIRM.

Nel caso in cui personale dell'equipaggio, a causa del COVID-19, non possa essere sostituito e resti a bordo – con suo consenso e previa stipula di nuovo contratto – oltre i limiti previsti dal contratto (MLC,2006 o CCNL), le Società di gestione devono mettere gratuitamente a disposizione del personale navigante:

- schede telefoniche o accesso a Internet per i collegamenti con la famiglia;
- videoconferenza o contatti telefonici con psicologi.

In allegato 13 il poster che rispettivamente riportano come affrontare lo stress durante l'emergenza COVID-19.

2. Gestione di una crisi di salute mentale e di un'emergenza:

Lo stress aggiuntivo dovuto al COVID-19 può avere un impatto sulla salute mentale e, pertanto, le Società di gestione devono occuparsene come se fosse un'emergenza fisica. Il personale navigante potrebbe non sentirsi più in grado di far fronte o controllare la propria situazione o lo stato emotivo e quindi:

- provare grande stress emotivo o ansia;
- essere incapace di far fronte alla vita quotidiana o al lavoro;
- considerare l'autolesionismo o persino il suicidio; e
- sentire voci (allucinazioni).

In questo caso, bisogna consultare immediatamente un esperto di salute mentale per la valutazione del caso. Se la persona è già sotto la cura di un centro di salute mentale, si rende necessario contattare il consulente specifico.

3. Prescrizioni sanitarie:

In considerazione dell'attuale incertezza e del tempo necessario per effettuare i cambi di equipaggio, il personale navigante deve richiedere, senza indugio, l'accesso a farmaci personali a lungo termine su prescrizione medica che si stanno esaurendo in modo tale che possano essere acquistati e consegnati come articoli essenziali. A tal proposito la persona deve:

- a. informare il comandante della nave della necessità di ottenere una prescrizione, fornendo dettagli precisi sulle cure necessarie, compreso il dosaggio corretto al fine di ottenere il farmaco;
- b. ove possibile, ottenere una prescrizione elettronica dal proprio medico prima di arrivare in un porto o fornire una copia cartacea della prescrizione (se disponibile) per consentire la verifica e l'acquisto;
- c. se è richiesta la riservatezza e i marittimi non desiderano informare il comando nave, essi devono contattare il servizio *welfare* della gente di mare per ottenere informazioni sulla consegna e l'acquisto di medicinali tenendo in considerazione che –a motivo delle attuali restrizioni – l'attività dei servizi *welfare* è stato fortemente limitato;
- d. se possibile, richiedere l'invio di forniture dal loro Paese di residenza.

Nell'allegato 14 una tabella che delinea i requisiti per la richiesta di prescrizioni ripetute per i marittimi i cui farmaci personali si stanno esaurendo. L'elenco non è esaustivo ed è importante contattare le Autorità locali o gli assistenti sociali locali prima dell'arrivo in porto per definire il modo migliore per conseguire, tempestivamente, tale obiettivo.





Allegato I  
Annex I

Circ. 4204 Add.	Operazioni Commerciali	Certificazione nave	Cambi equipaggi Rimpatri	Interferenz a traffici	Gestione personale	CoCs CoPs	Ritardo Consegna navi	PS C	Off-Shore	DPI	Interfaccia Nave-porto	Single Window
1	X		X									
2				X								
3					X						X	
4					X						X	
4-1			X		X							
5						X						
5-1								X				
6	X		X								X	
7							X					
8								X				
9				X								
10				X								
11			X									
12				X								
12-1	X			X					X			
13												
14			X									
15										X		
16											X	
17												X
18			X									
19		X										
20	X											
21	X											
22			X									



Allegato 2  
Annex 2

# COVID-19

## Protect yourself and others from getting sick

When coughing and sneezing, cover your nose and mouth with a tissue or a flexed elbow



Throw the tissue into a closed bin immediately after use



Clean your hands with an alcohol-based hand rub or with soap and hot water for at least 20 seconds:

- After coughing or sneezing
- When caring for the sick
- Before, during and after preparing food
- Before eating
- After toilet use
- When hands are visibly dirty



Avoid touching eyes, nose and mouth



 International Chamber of Shipping  
Shaping the Future of Shipping



# COVID-19 Practise Food Safety

Meat products can be safely consumed if they are cooked thoroughly and properly handled during food preparation



Do not eat sick or diseased animals



Use different chopping boards and knives for raw meat and cooked foods



Wash your hands with soap and hot water for at least 20 seconds between handling raw and cooked food



 International Chamber of Shipping  
Shaping the Future of Shipping



# COVID-19

## Stay healthy while travelling

- Avoid these modes of travel if you have a fever or a cough**


- Eat only well-cooked food**


- Avoid spitting in public**


- Avoid close contact and travel with sick animals, particularly in wet markets**


- When coughing and sneezing, cover your mouth and nose with a tissue or flexed elbow. Throw the tissue into a closed bin immediately after use and clean your hands**


- Frequently clean your hands with an alcohol-based hand rub or with soap and hot water for at least 20 seconds**


- Avoid touching eyes, nose and mouth**


- Avoid close contact with people suffering from a fever or a cough**


- If wearing a face mask, be sure it covers your mouth and nose and do not touch it once on. Immediately discard single-use masks after each use and clean your hands after removing masks**


- If you become sick while travelling, tell crew or ground staff**


- Seek medical care early if you become sick, and share your history with your health provider**



 International Chamber of Shipping  
Shaping the Future of Shipping



Allegato 3  
Annex 3

WHO has issued interim guidance advising on the use of masks in the context of COVID-19. It reviews the use of masks in communities, home care and health care settings in areas reporting COVID-19 cases. Whilst intended for individuals ashore, public health and infection prevention and control (IPC) professionals and health care workers, WHO has stated that the advice also applies to situations on board. Current information and evidence suggests that:

- The two main transmission routes for COVID-19 are respiratory droplets and contact. Respiratory droplets are generated when an infected person coughs or sneezes. Any person in close contact (within 1m) with someone with respiratory symptoms (coughing, sneezing) is at risk of exposure to potentially infective respiratory droplets. Droplets may also land on surfaces where COVID-19 could remain viable; thus, the immediate environment of an infected individual can be a source of contact transmission.
- Incubation for COVID-19 (time between exposure and symptom onset) is on average 5–6 days but can be up to 14 days. During this time, some infected persons can be contagious and transmit the virus to others. Data suggests that some people can test positive from 1–3 days before developing symptoms and may infect others.
- Pre-symptomatic transmission still requires the virus to spread via infectious droplets or through touching contaminated surfaces.
- WHO defines medical masks as flat or pleated surgical or procedure masks (some shaped like cups) affixed to the head with straps. They are tested using standardised test methods to balance high filtration, adequate breathability and, optionally, fluid penetration resistance.
- Wearing a medical mask is a prevention measure to try to limit the spread of certain respiratory viral diseases, including COVID-19. **However, use of a mask alone is insufficient to provide an adequate level of protection, and other measures should also be adopted.** Maximum compliance with hand hygiene and other IPC measures are critical to prevent transmission.
- Use of a medical mask can prevent the spread of infectious droplets from an infected person to someone else and potential environmental contamination from droplets. Limited evidence suggests wearing a medical mask by healthy individuals among contacts of a sick patient may be beneficial as a preventive measure but there is no evidence that mask wearing (medical or other type) by healthy persons prevents infection.
- Community use of medical masks may create a false sense of security and neglect of other essential measures, such as hand hygiene practices and physical distancing, and may lead to touching the face under the masks and under the eyes. This could result in unnecessary costs and a shortage of masks for health care workers.

**Masks provided specifically for medical purposes should be reserved for those providing medical care on board.**



There are mixed opinions on **the wide use of masks by healthy people on board** due to uncertainties and critical risks, including:

- Self-contamination can occur by touching and reusing a contaminated mask.
- Depending on type of mask used, potential breathing difficulties.
- False sense of security, risking less adherence to other preventive measures e.g. physical distancing and hand hygiene.
- Diversion of mask supplies and consequent shortage of masks for health care providers.

WHO advises that use of non-medical masks, e.g. masks made of cotton fabric, for communal use has not been well evaluated and argues there is currently no evidence to recommend for or against their use. Nevertheless, some national decision makers are suggesting use of non-medical masks can control potential spread from asymptomatic carriers. Some templates to produce such masks are provided at **Annex E**. The following features should be considered:

How many layers of fabric /tissue	Water repellence/hydrophobic qualities	Breathability of material
Shape of mask	Fit of mask	

**Cloth masks should not be used by those providing on board medical care due to increased risk of infection compared to medical masks.**

If production of cloth masks for use in on board medical care settings is proposed locally due to shortages, the local port medical authority should assess minimum standards and technical specification.

For any type of mask, appropriate use and disposal are essential to ensure that they are effective and to avoid any increase in transmission. WHO advises:

- Place the mask carefully covering the mouth and nose and tie securely to minimise any gaps between the face and mask.
- Avoid touching the mask while wearing it.
- Remove the mask using the appropriate technique: do not touch the front of the mask but untie it from behind.
- After removal or whenever a used mask is inadvertently touched, clean hands using an alcohol-based hand rub or soap and water if hands are visibly dirty.
- Replace masks as soon as they become damp with a new clean, dry mask.
- Do not re-use single-use masks.
- Discard single-use masks after each use and dispose of them immediately upon removal.



Allegato 4  
Annex 4

This form is consistent with the template found at the Appendix B in the IMO Recommended framework of protocols for ensuring safe ship crew changes and travel during the coronavirus (COVID-19) pandemic (IMO Circular Letter No.4204/Add.14).

## Crew/Passenger Health Self-Declaration Form

*This form should be completed by all persons prior to, or at the time of, embarkation on to the ship. It is intended to screen persons for COVID-19 infection and collect other relevant information. [Insert reference or link to relevant data protection/privacy policy.]*

Date:

Full Name  
(as found on passport or other ID)

Last (Family) Name:

First (Given) Name:

Name of Ship:

1. Have you received information and guidance on the coronavirus (COVID-19), including about standard health protection measures and precautions? Yes / No
2. Do you understand and comply with applicable standard health protection measures and precautions to prevent the spread of the coronavirus (COVID-19), such as proper hand washing, coughing etiquette, appropriate social distancing? Yes / No

During the last 14 days, have you:

3. Tested positive for being infected with the coronavirus (COVID-19)? Yes / No  
If "Yes", please provide date of test and name of test:
4. Tested positive for the antibodies for the coronavirus (COVID-19)? Yes / No  
If "Yes", please provide date of test and name of test:



## 5. Shown any symptoms associated with the coronavirus (COVID-19), specifically,

A fever: Yes / No  
A dry cough: Yes / No  
Tiredness: Yes / No  
Shortness of breath: Yes / No  
Aches and pains: Yes / No  
Sore throat: Yes / No  
Diarrhoea: Yes / No  
Nausea: Yes / No  
Loss or change in taste/smell: Yes / No  
Rash: Yes / No

## 6. Completed a period of self-isolation related to the coronavirus (COVID-19)? Yes / No

If "Yes", please explain the circumstances and the length of self isolation:


7. Had close contact with anyone that has tested positive for coronavirus (COVID 19)?  
("Close contact" means being at a distance of less than one metre for more than 15 minutes.) Yes / No8. Had close contact with anyone with symptoms of the coronavirus (COVID-19)?  
("Close contact" means being at a distance of less than one metre for more than 15 minutes.) Yes / No

## 9. Maintained good personal hygiene and complied with applicable health protection measures and precautions? Yes / No

I confirm that the information provided above is correct to the best of my knowledge.

Signature: Date: 



Allegato 5  
Annex 5

Date of form completion: (yyyy/mm/dd)																							
2 0																							
<p><b>Public Health Passenger/Crew Locator Form:</b> To protect your health, public health officers need you to complete this form whenever they suspect a communicable disease onboard a ship. Your information will help public health officers to contact you if you were exposed to a communicable disease. It is important to fill out this form completely and accurately. Your information is intended to be held in accordance with applicable laws and used only for public health purposes.</p>																							
<p><i>One form should be completed by an adult member of each family/crew member. Print in capital (UPPERCASE) letters. Leave blank boxes for spaces.</i></p>																							
<p><b>SHIP INFORMATION:</b> 1. Ship Name &amp; 2. IMO number 3. Cabin Number 4. Date of disembarkation (yyyy/mm/dd)</p>																							
<table style="width: 100%; border-collapse: collapse;"> <tr> <td style="width: 40%; border-bottom: 1px solid black;"></td> <td style="width: 15%; border-bottom: 1px solid black;"></td> <td style="width: 15%; border-bottom: 1px solid black;"></td> <td style="width: 30%; border-bottom: 1px solid black; text-align: center;">2 0</td> </tr> </table>							2 0																
			2 0																				
<p><b>PERSONAL INFORMATION:</b> 5. Last (Family) Name 6. First (Given) Name 7. Middle Initial 8. Your sex</p>																							
<table style="width: 100%; border-collapse: collapse;"> <tr> <td style="width: 30%; border-bottom: 1px solid black;"></td> <td style="width: 30%; border-bottom: 1px solid black;"></td> <td style="width: 10%; border-bottom: 1px solid black;"></td> <td style="width: 30%; border-bottom: 1px solid black;"> <input type="checkbox"/> Male <input type="checkbox"/> Female         </td> </tr> </table>							<input type="checkbox"/> Male <input type="checkbox"/> Female																
			<input type="checkbox"/> Male <input type="checkbox"/> Female																				
<p><b>PHONE NUMBER(S)</b> where you can be reached if needed. Include country code and city code.</p>																							
<table style="width: 100%; border-collapse: collapse;"> <tr> <td style="width: 40%; border-bottom: 1px solid black;">9. Mobile</td> <td style="width: 20%; border-bottom: 1px solid black;"></td> <td style="width: 20%; border-bottom: 1px solid black;">10. Business</td> <td style="width: 20%; border-bottom: 1px solid black;"></td> </tr> <tr> <td style="border-bottom: 1px solid black;">11. Home</td> <td style="border-bottom: 1px solid black;"></td> <td style="border-bottom: 1px solid black;">12. Other</td> <td style="border-bottom: 1px solid black;"></td> </tr> </table>				9. Mobile		10. Business		11. Home		12. Other													
9. Mobile		10. Business																					
11. Home		12. Other																					
<p>13. Email address</p>																							
<p><b>PERMANENT ADDRESS:</b> 14. Number and street (Separate number and street with blank box) 15. Apartment number</p>																							
<table style="width: 100%; border-collapse: collapse;"> <tr> <td style="width: 80%; border-bottom: 1px solid black;"></td> <td style="width: 20%; border-bottom: 1px solid black;"></td> </tr> </table>																							
<p>16. City 17. State/Province</p>																							
<table style="width: 100%; border-collapse: collapse;"> <tr> <td style="width: 60%; border-bottom: 1px solid black;"></td> <td style="width: 40%; border-bottom: 1px solid black;"></td> </tr> </table>																							
<p>18. Country 19. ZIP/Postal code</p>																							
<table style="width: 100%; border-collapse: collapse;"> <tr> <td style="width: 60%; border-bottom: 1px solid black;"></td> <td style="width: 40%; border-bottom: 1px solid black;"></td> </tr> </table>																							
<p><b>TEMPORARY ADDRESS:</b> If in the next 14 days you will not be staying at the permanent address listed above, write the place where you will be staying.</p>																							
<p>20. Hotel name (if any) 21. Number and street (Separate number and street with blank box) 22. Apartment number</p>																							
<table style="width: 100%; border-collapse: collapse;"> <tr> <td style="width: 30%; border-bottom: 1px solid black;"></td> <td style="width: 40%; border-bottom: 1px solid black;"></td> <td style="width: 30%; border-bottom: 1px solid black;"></td> </tr> </table>																							
<p>23. City 24. State/Province</p>																							
<table style="width: 100%; border-collapse: collapse;"> <tr> <td style="width: 60%; border-bottom: 1px solid black;"></td> <td style="width: 40%; border-bottom: 1px solid black;"></td> </tr> </table>																							
<p>25. Country 26. ZIP/Postal code</p>																							
<table style="width: 100%; border-collapse: collapse;"> <tr> <td style="width: 60%; border-bottom: 1px solid black;"></td> <td style="width: 40%; border-bottom: 1px solid black;"></td> </tr> </table>																							
<p><b>EMERGENCY CONTACT INFORMATION</b> of someone who can reach you during the next 30 days</p>																							
<p>27. Last (Family) Name 28. First (Given) Name 29. City</p>																							
<table style="width: 100%; border-collapse: collapse;"> <tr> <td style="width: 30%; border-bottom: 1px solid black;"></td> <td style="width: 30%; border-bottom: 1px solid black;"></td> <td style="width: 40%; border-bottom: 1px solid black;"></td> </tr> </table>																							
<p>30. Country 31. Email</p>																							
<table style="width: 100%; border-collapse: collapse;"> <tr> <td style="width: 40%; border-bottom: 1px solid black;"></td> <td style="width: 60%; border-bottom: 1px solid black;"></td> </tr> </table>																							
<p>32. Mobile phone 33. Other phone</p>																							
<table style="width: 100%; border-collapse: collapse;"> <tr> <td style="width: 40%; border-bottom: 1px solid black;"></td> <td style="width: 60%; border-bottom: 1px solid black;"></td> </tr> </table>																							
<p><b>34. TRAVEL COMPANIONS – FAMILY:</b> Only include age if younger than 18 years</p>																							
<table style="width: 100%; border-collapse: collapse;"> <thead> <tr> <th style="width: 30%;">Last (Family) Name</th> <th style="width: 30%;">First (Given) Name</th> <th style="width: 10%;">Cabin number</th> <th style="width: 30%;">Age &lt;18</th> </tr> </thead> <tbody> <tr> <td style="border-bottom: 1px solid black;">(1)</td> <td style="border-bottom: 1px solid black;"></td> <td style="border-bottom: 1px solid black;"></td> <td style="border-bottom: 1px solid black;"></td> </tr> <tr> <td style="border-bottom: 1px solid black;">(2)</td> <td style="border-bottom: 1px solid black;"></td> <td style="border-bottom: 1px solid black;"></td> <td style="border-bottom: 1px solid black;"></td> </tr> <tr> <td style="border-bottom: 1px solid black;">(3)</td> <td style="border-bottom: 1px solid black;"></td> <td style="border-bottom: 1px solid black;"></td> <td style="border-bottom: 1px solid black;"></td> </tr> <tr> <td style="border-bottom: 1px solid black;">(4)</td> <td style="border-bottom: 1px solid black;"></td> <td style="border-bottom: 1px solid black;"></td> <td style="border-bottom: 1px solid black;"></td> </tr> </tbody> </table>				Last (Family) Name	First (Given) Name	Cabin number	Age <18	(1)				(2)				(3)				(4)			
Last (Family) Name	First (Given) Name	Cabin number	Age <18																				
(1)																							
(2)																							
(3)																							
(4)																							
<p><b>35. TRAVEL COMPANIONS – NON-FAMILY:</b> Also include name of group (if any)</p>																							
<table style="width: 100%; border-collapse: collapse;"> <thead> <tr> <th style="width: 40%;">Last (Family) Name</th> <th style="width: 30%;">First (Given) Name</th> <th style="width: 30%;">Group (tour, team, business, other)</th> </tr> </thead> <tbody> <tr> <td style="border-bottom: 1px solid black;">(1)</td> <td style="border-bottom: 1px solid black;"></td> <td style="border-bottom: 1px solid black;"></td> </tr> <tr> <td style="border-bottom: 1px solid black;">(2)</td> <td style="border-bottom: 1px solid black;"></td> <td style="border-bottom: 1px solid black;"></td> </tr> </tbody> </table>				Last (Family) Name	First (Given) Name	Group (tour, team, business, other)	(1)			(2)													
Last (Family) Name	First (Given) Name	Group (tour, team, business, other)																					
(1)																							
(2)																							



Allegato 6  
Annex 6

**COVID-19**
**A3**

# Stay healthy while travelling

<p>Avoid these modes of travel if you have a fever or a cough</p>			
<p>Eat only well-cooked food</p>		<p>Avoid spitting in public</p>	
<p>Avoid close contact and travel with sick animals, particularly in wet markets</p>			
<p>When coughing and sneezing, cover your mouth and nose with a tissue or flexed elbow. Throw the tissue into a closed bin immediately after use and clean your hands</p>			
<p>Frequently clean your hands with an alcohol-based hand rub or with soap and hot water for at least 20 seconds</p>			
<p>Avoid touching eyes, nose and mouth</p>			
<p>Avoid close contact with people suffering from a fever or a cough</p>			
<p>If wearing a face mask, be sure it covers your mouth and nose and do not touch it once on. Immediately discard single-use masks after each use and clean your hands after removing masks</p>			
<p>If you become sick while travelling, tell crew or ground staff</p>			
<p>Seek medical care early if you become sick, and share your history with your health provider</p>			



**International Chamber of Shipping**


Shaping the Future of Shipping




Allegato 7

Annex 7

1 Eliminare	L'eliminazione del pericolo è la misura più efficace per ridurre i rischi. I lavori a bordo non devono essere condotti se esiste un metodo più sicuro per intraprendere l'attività per non andare su una nave. In un numero di casi ad es. condurre audit, survey, ispezioni e formazione esistono possibilità remote che possono eliminare la necessità di salire a bordo o ridurre il numero di personale che deve partecipare	<ul style="list-style-type: none"> <li>• La frequenza a bordo è necessaria in questo momento?</li> <li>• Il lavoro può essere svolto in remoto?</li> <li>• il lavoro può essere rinviato?</li> </ul> <p>Se la frequenza a bordo non può essere eliminata, è possibile ridurre il rischio?</p> <p>Ad esempio, il numero dei presenti può essere ridotto e/o parte del lavoro normalmente svolto a bordo può essere ridotto ad es. la revisione documentale, le interviste, ecc. possono essere condotte in remoto?</p>
2 Ridurre	La frequenza a bordo può essere ridotta? Laddove non sia possibile eliminare completamente i pericoli, il rischio potrebbe essere ridotto minimizzando il lavoro a bordo	<ul style="list-style-type: none"> <li>• È possibile ridurre il numero di persone presenti a bordo e/o la durata del tempo trascorso a bordo ridotta?</li> <li>• È possibile svolgere parte del lavoro in remoto, ad es. ispezioni visive, esercitazioni, interviste?</li> <li>• È necessario partecipare a bordo di persona o è possibile organizzare riunioni in remoto per ridurre il numero di partecipanti e ridurre la durata?</li> <li>• È possibile fornire informazioni per la revisione remota per ridurre la presenza a bordo?</li> </ul> <p>Una volta che la presenza a bordo è stata ridotta il più possibile, è necessario considerare come controllare il rischio residuo</p>
3 Comunicare	Se la presenza a bordo del personale di terra non può essere eliminata, comunicare e comprendere i requisiti dei partecipanti. Garantire che i requisiti di ciascuna parte, della nave e dell'organizzazione di terra siano stati comunicati in tempo utile tra loro e siano state valutate e comprese. In caso di differenze nelle esigenze, le misure di controllo devono essere concordate e comprese da tutte le parti prima dell'intervento a bordo della nave.	<ul style="list-style-type: none"> <li>• I requisiti delle navi e delle organizzazioni di terra relativi alla gestione dei rischi e al controllo del COVID-19 sono stati comunicati in tempo utile a tutte le parti prima dell'arrivo? È previsto che l'agente della nave dovrà svolgere un ruolo importante in questo senso.</li> <li>• I requisiti di ciascuna parte sono compresi dall'altra parte?</li> <li>• I requisiti sono allineati, ad es. requisiti per l'uso dei DPI?</li> </ul> <p>Se la gestione del rischio e i requisiti di una parte non sono allineati o non sono stati compresi, ulteriori misure di controllo potrebbero essere necessarie.</p>
4 Controllare	Se i requisiti di ciascuna parte, della nave e dell'organizzazione a terra sono stati tra loro comunicati e valutati e non sono stati compresi o ci sono differenze, allora devono essere prese misure di controllo in modo che tutti i requisiti siano compresi e che i requisiti possono essere	<p>Se le misure di controllo della nave e dell'organizzazione a terra inizialmente non allineati o non completamente compresi devono essere identificate le azioni necessarie per correggere la situazione.</p> <p>Le considerazioni dovrebbero includere:</p> <ul style="list-style-type: none"> <li>• È necessario fornire una spiegazione aggiuntiva dei requisiti forniti?</li> </ul>



	<p>reciprocamente concordati e compresi da tutte le parti prima dell'intervento a bordo della nave</p>	<ul style="list-style-type: none"> <li>• Se i requisiti non sono compresi e o allineati, misure di controllo possono essere implementate chiarendo i requisiti e/o concordando requisiti reciprocamente accettabili?</li> <li>• Quali misure di protezione sono in atto a bordo e per il personale che sale?</li> <li>• Sono accettabili misure alternative, ad es. fornitura della nave di DPI al personale di terra?</li> <li>• È possibile mantenere il distanziamento sociale?</li> <li>• L'ingresso nelle zone alloggio dell'equipaggio può essere evitato/minimizzato?</li> </ul> <p>Una volta che i requisiti che differiscono dalla normale pratica per ciascuna delle parti sono concordati da parte di tutte le parti interessate, gli stessi dovrebbero essere comunicati in modo chiaro a tutte le parti coinvolte, vale a dire a tutto l'equipaggio e tutti i partecipanti di terra.</p>
5 DPI	<p>Comprendere quali DPI sono richiesti e che dovrebbero essere utilizzati dall'equipaggio e dal personale di terra durante le presenze a bordo ed in quali orari.</p>	<p>Oltre a comprendere le aspettative sui DPI reciprocamente concordate sia dall'equipaggio della nave che del personale di terra, dovrebbe essere valutato quanto segue:</p> <ul style="list-style-type: none"> <li>• I DPI concordati sono disponibili per entrambe le parti? In caso contrario, può essere fornito dall'altra parte, se necessario, prima o al momento dell'imbarco?</li> <li>• I DPI disponibili sono conformi alle specifiche raccomandate ed appropriate nonché compatibili con gli altri DPI e le attrezzature da indossare durante l'intervento. I DPI forniti consentono l'esecuzione efficace dei lavori previsti?</li> <li>• Il DPI è sterile, laddove applicabile?</li> <li>• L'utente è stato istruito su come ispezionare, indossare, utilizzare e smaltire i DPI?</li> </ul>



<p><b>1 Eliminate</b></p>	<p>Elimination of the hazard is the most effective measure to reduce risks.</p> <p>Work onboard should not be conducted if there is a safer method to undertake the task, such as not going to a ship. In a number of instances e.g. conducting audit, surveys, inspections and training remote possibilities exist which may eliminate the need to go onboard or reduce the numbers of personnel needing to attend.</p>	<ul style="list-style-type: none"> <li>• Is attendance on board necessary at this time?</li> <li>• Can the work be undertaken remotely?</li> <li>• Can the work be postponed?</li> </ul> <p>If attendance on board cannot be eliminated, then can the risk be <b>reduced</b>? For example, can numbers attending be reduced and/or can part of the work normally conducted onboard be reduced e.g. can documentary review and interviews etc. be conducted remotely?</p>
<p><b>2 Reduce</b></p>	<p>Can attendance on board be reduced?</p> <p>Where it is not possible to fully eliminate the hazards, the risk could be reduced by minimizing the onboard element of the work.</p>	<ul style="list-style-type: none"> <li>• Can numbers of persons attending onboard be reduced and/or duration of time spent onboard be reduced?</li> <li>• Can part of the work be undertaken remotely e.g. visual inspections, witnessing drills, interviews?</li> <li>• Is it necessary to attend on board in person or can meetings be set up remotely to reduce numbers attending and reduce duration?</li> <li>• Can information be provided for remote review to reduce shipboard attendance?</li> </ul> <p>Once attendance onboard has been reduced as far as possible, then consideration should be given to how to <b>control</b> the remaining risk.</p>
<p><b>3 Communicate</b></p>	<p>If onboard attendance of shore-based personnel cannot be eliminated, communicate and understand participant requirements.</p> <p>Ensure requirements of each party, the ship and the shore-based organization have been communicated in good time to each other and are assessed and understood.</p> <p>If there are differences in requirements <b>control</b> measures should be agreed and understood by all parties prior to the shipboard intervention taking place.</p>	<ul style="list-style-type: none"> <li>• Have the ship's and shore-based organizations requirements related to risk management and control of COVID-19 been communicated in good time to all parties prior to arrival? It is envisaged that the ship's agent will need to play an important role in this regard.</li> <li>• Are the requirements of each party understood by the other parties?</li> <li>• Are requirements aligned e.g. requirements for the use of PPE?</li> </ul> <p>If risk management and requirements of any party are not aligned or not understood, then additional administrative <b>control</b> measures may be necessary.</p>



<b>4 Control</b>	If the requirements of each party, the ship and the shore-based organization have been communicated to each other and assessed, and are either not understood or there are differences then administrative control measures need to be taken so that all requirements are understood and so that requirements can be mutually agreed and understood by all parties prior to the shipboard intervention taking place.	<p>If the control measures of the ship and the shore-based organization are not initially aligned or not fully understood identify actions required to rectify the situation.</p> <p>Considerations should include:</p> <ul style="list-style-type: none"> <li>• Does additional explanation of requirements need to be provided?</li> <li>• If requirements are not understood and or aligned, can control measures be implemented through clarifying requirements and or agreeing mutually acceptable requirements?</li> <li>• What protective measures are in place on board and for the attending personnel?</li> <li>• Are alternative measures acceptable e.g. ship's provision of PPE to shore-based personnel?</li> <li>• Can social distancing be maintained?</li> <li>• Can entry into crew accommodation spaces be avoided/minimized?</li> </ul> <p>Once mutually acceptable requirements that differ to normal practice for either party are agreed the requirements concerned should be clearly communicated and agreed by all parties impacted i.e. all ships' crew and all shore-based participants.</p>
<b>5 Personal Protective Equipment (PPE)</b>	Understand what PPE is required and expected to be used by crew and shore-based personnel during attendance onboard and at what times.	<p>In addition to understanding mutually agreed PPE expectations of both the ship's crew and shore-based staff the following should be assessed:</p> <ul style="list-style-type: none"> <li>• Is the agreed PPE available to both parties? If not, can it be provided by the other party if necessary, either prior to or at the time of boarding?</li> <li>• Does available PPE comply with appropriate recommended specifications and is it compatible with the other PPE and equipment to be worn during the intervention. Does the provided PPE allow for the intended work to be carried out effectively?</li> <li>• Is the PPE sterile, where applicable?</li> <li>• Has the user been instructed how to inspect, wear, use and dispose of the PPE?</li> </ul>



Allegato 8  
Annex 8

**COVID-19** **A5**

# How to safely greet others

**Avoid physical contact.**  
Safe greetings include  
a wave, a nod  
or a bow



For more information, go to  
[ics-shipping.org/covid19](https://ics-shipping.org/covid19)

 International  
Chamber of Shipping  
Shaping the Future of Shipping



Allegato 9  
Annex 9

**COVID-19**
**A7**

# Protecting everyone during ship visits

COVID-19 is spread through small droplets from the nose or mouth of an infected person which may be inhaled or land on objects and surfaces other people touch, after which they then touch their eyes, nose or mouth.

### Protect through social distancing and good hygiene

- Keep a minimum of 1-2 metres distance.
- No handshakes or physical contact.
- Wash hands frequently and thoroughly, keeping contact surfaces clean, and touch your face less.



### Prepare for visitors

- Wipe down areas and objects visitors are likely to touch with an anti-bacterial solution.
- Restrict access into the ship's accommodation - keeps doors locked and post 'no entry' signs.
- Provide alcohol hand gel ready for use upon entry onto the ship and around the ship.
- Have designated toilet and handwashing facilities for visitors, which are well-stocked with soap.
- Try to prepare and complete documents digitally - avoid handling paper and laminated documents.
- Have PPE, such as disposable gloves, ready to use in unavoidable close contact situations.



### Keep your guard up

- Maintain effective ship and gangway security and prevent unauthorised personnel boarding the ship.
- If someone trying to board the ship exhibits symptoms - refuse access and report it.
- Continue to sanitise contact areas throughout the ship's stay in port.



### Take it outside

- Where possible, hold conversations and meetings with visitors on the open deck or open bridge wings.
- If visitors must be inside, limit the number of crew nearby to the absolute minimum.



Based on information kindly provided by the North of England P & I Club



**International Chamber of Shipping**

Shaping the Future of Shipping

For more information, go to [ics-shipping.org/covid19](https://ics-shipping.org/covid19)









Allegato 10  
Annex 10

# COVID-19






## Shipboard care for people with suspected or confirmed COVID-19

A6





### For ill crew members


<p style="font-size: 0.8em;">Clean hands frequently with soap and water or with alcohol-based hand rub.</p> 	<p style="font-size: 0.8em;">Stay in your cabin and do not attend work. Rest, drink plenty of fluids and eat healthy food.</p> 	<p style="font-size: 0.8em;">Stay in a separate cabin from other people. If this is not possible, wear a mask and keep a distance of at least 1m away. Keep the cabin well-ventilated and if possible use a dedicated bathroom.</p> 	<p style="font-size: 0.8em;">When coughing or sneezing, cover your mouth and nose with flexed elbow or use disposable tissue and discard after use. If you experience difficulty breathing, contact radio medical.</p> 
---	--	---	--

### For caregivers

<p style="font-size: 0.8em;">Clean hands frequently with soap and water or with alcohol-based hand rub.</p> 	<p style="font-size: 0.8em;">Wear a medical mask when in the same cabin with an ill person. Do not touch your face during use and discard it afterward.</p> 	<p style="font-size: 0.8em;">Use dedicated dishes, cups, eating utensils, towels and bed linen for the ill person. Wash everything used by the ill person with soap and water.</p> 	<p style="font-size: 0.8em;">Identify surfaces frequently touched by the ill person and clean and disinfect them daily.</p> 	<p style="font-size: 0.8em;">Contact radio medical immediately if the ill person worsens or experiences difficulty breathing.</p> 
---	---	--	--	---

### For all crew members

<p style="font-size: 0.8em;">Clean hands frequently with soap and water or with alcohol-based hand rub.</p> 	<p style="font-size: 0.8em;">Avoid unnecessary exposure to the ill crew member and avoid sharing items, such as eating utensils, dishes, drinks and towels.</p> 	<p style="font-size: 0.8em;">When coughing or sneezing, cover your mouth and nose with flexed elbow or use disposable tissue and discard after use.</p> 	<p style="font-size: 0.8em;">Monitor everyone's health for symptoms such as fever or a cough. If anyone has difficulty breathing, contact radio medical immediately.</p> 
---	---	---	--



International Chamber of Shipping

Shaping the Future of Shipping

For more information, go to [ics-shipping.org/covid19](https://ics-shipping.org/covid19)



Allegato 11

Annex 11

**COVID-19****A9**

## How to deal with laundry

### How to wash and dry clothes, towels and bed linen if a crew member is a suspected COVID-19 patient

Wash the patient's clothes, towels and bed linen separately.

If possible, wear heavy-duty gloves before handling them.

Never carry soiled linen near your body; place soiled linen in a clearly labelled, leak-proof container (e.g. bag, bucket).

Scrape off solid excrement (e.g. faeces or vomit) with a flat, firm object and place it in the patient's toilet before putting linen in the designated container. Place the excrement in a covered bucket to dispose of in a toilet if this is not in the patient's cabin.

Wash and disinfect linen: machine wash at 60–90°C with laundry detergent. Alternatively, soak linen in hot water and soap in a large drum, using a stick to stir, avoid splashing. If hot water is not available, soak linen in 0.05% chlorine for approximately 30 minutes. Rinse with clean water and let linen dry in sunlight.

Do not forget to wash hands at the end of the process.



### Do I need to use a washing machine and drier to wash and dry clothes, towels and bed linen if no one in the crew is a suspected COVID-19 patient?

No need to use a washing machine or drier, nor extremely hot water.

Do laundry as normal using detergent or soap.

Once dry, clean your hands before handling and storing clothes, towels and bed linen.



International  
Chamber of Shipping

Shaping the Future of Shipping

For more information, go to  
[ics-shipping.org/covid19](https://ics-shipping.org/covid19)



## Allegato 12

## Annex 12

Measures to Enhance Mental Health and Wellbeing	General Wellbeing	Those with general mental health issues	Obsessive compulsive disorder (OCD)	Learning Disability	Autism	Older people
<b>Consider how to connect with others and help and support them</b>						
Contacting trusted friends, family and colleagues is key to mental wellbeing.	✓	✓	✓	✓	✓	✓
Make regular contact via telephone, video calls or social media instead of meeting up.	✓	✓	✓	✓	✓	✓
Identify how to provide help and support to others. Message a friend or family member nearby. Join community groups to support family while at sea.	✓	✓				
Try to accept other people's concerns, worries or behaviours.	✓	✓	✓	✓	✓	✓
<b>Maintain daily physical wellbeing</b>						
Physical health impacts on emotional and mental feelings. At difficult times, it can be easy to adopt unhealthy behaviours which can make things worse. Eat healthy, well-balanced meals, drink enough water, exercise where possible, and avoid smoking and alcohol.	✓	✓				✓
Life is changing for everyone. Staying on board or social distancing will cause disruption to the normal routine. Review how to adapt and create positive new routines, engage in useful activities (e.g. cleaning or exercise) or meaningful ones (e.g. reading or calling a friend). It may be helpful to write a daily plan.	✓	✓				✓
<b>Manage panic and anxiety</b>						
When having panic attacks or flashbacks plan a 'safe space' to go to.	✓	✓	✓	✓	✓	✓
If spending more time on board, seafarers may feel trapped or claustrophobic and should try if possible to go outside daily. Open windows if possible to let in fresh air, and sit with an external view. Change rooms visited (if possible) to give a sense of space.	✓	✓	✓	✓	✓	✓
<b>Manage worry and stress and seek help when struggling</b>						
The COVID-19 outbreak may be stressful and cause worry about changes that occur because of it, including having to stay on board.	✓	✓		✓	✓	
Do not forget about other health conditions and take any medication prescribed.	✓	✓		✓		
Share feelings and coping strategies with family and friends, or contact ISWAN SeafarerHelp or a Seafarers' Mission to help.	✓	✓	✓	✓	✓	✓
If needing medical treatment, share medical information or diagnosis with medical staff.	✓	✓	✓	✓	✓	✓
Request help for example with shopping or running errands and let those around you know what they can do or contact Seafarers help or the local port welfare provider.	✓	✓				✓
<b>Manage difficult feelings</b>						
Seafarers should focus on things they can control by acquiring information and better preparation. Worries outside personal control and repetitive thoughts are unhelpful.	✓	✓				
OCD can make it hard to absorb advice due to problematic washing or hygiene behaviours.			✓			
Avoid re-reading advice about Covid-19 if this is unhelpful	✓	✓	✓	✓	✓	✓
Advise others when struggling, for example, ask them not to discuss the news	✓	✓	✓	✓	✓	✓
Set limits	✓	✓	✓	✓	✓	✓



Measures to Enhance Mental Health and Wellbeing	General Wellbeing	Those with general mental health issues	Obsessive compulsive disorder (OCD)	Learning Disability	Autism	Older people
Plan something to do to change focus	✓	✓	✓	✓	✓	✓
<b>Contact the mental health team</b>						
Contact the mental health team to discuss continuing care and to update medical plans.		✓	✓	✓	✓	✓
<b>Improve sleep</b>						
Anxiety or worries can make it harder to get a good night's sleep. Good quality sleep enhances mental and physical wellbeing. Maintain regular sleeping patterns and good practices, avoid screens before bed, reduce caffeine and create a restful environment.	✓	✓				✓
<b>Manage personal media and information intake</b>						
24-hour news and constant social media updates can increase worry. Limit time to a maximum of twice daily checks to watch, read, or listen to media coverage.	✓	✓	✓	✓	✓	✓
Gather information from this guidance document to accurately determine risks of contracting COVID-19 to take reasonable precautions. Inaccurate information can also negatively affect others so do not share information without fact-checking sources.	✓	✓	✓	✓	✓	✓
<b>Set goals and plan to keep mentally well</b>						
Setting goals and achievement gives a sense of control and purpose so identify things to do on board. Watch a film, read a book or learn something online.	✓	✓	✓	✓	✓	✓
Exercise on board and download 10 minute work outs or other exercise videos.	✓	✓				
Continue normal activities to keep well. If support is available from others, plan how to remain well and relaxed with them.	✓	✓			✓	
Keep a diary	✓	✓			✓	
View Brain in Hand <a href="https://www.autism.org.uk/services/education/brain-in-hand.aspx">https://www.autism.org.uk/services/education/brain-in-hand.aspx</a>					✓	
Use strategies that have helped previously.	✓	✓				
<b>Do enjoyable things and keep an active mind</b>						
People may do enjoyable things less often, or not at all when anxious, lonely or low. Pursuing a favourite hobby, learning something new or taking time to relax indoors should provide relief from anxiety and can enhance mood.	✓	✓	✓	✓	✓	✓
If unable to do activities due to staying on board, adapt them, or try something new.	✓	✓	✓	✓	✓	✓
Read, write, play games, do crossword puzzles, sudokus, jigsaws or drawing and painting. Many free tutorials and courses are available online and people are producing innovative online solutions like online pub quizzes and streamed live music concerts.	✓	✓	✓	✓	✓	✓
<b>Relax and focus on the present</b>						
This can help with difficult emotions, worries about the future and improve wellbeing. Relaxation techniques can also help some people manage feelings of anxiety.	✓	✓	✓	✓	✓	✓
<b>Spend time outside, or bring nature in</b>						
Social distancing guidelines enable seafarers to exercise outside daily to enhance wellbeing. If unable to get outside there can be positive effects by opening windows (if possible) to provide fresh air, arrange space to sit for a nice view and get some natural sunlight.	✓	✓	✓	✓	✓	✓
If walking outside follow the recommended social distancing guidance.	✓	✓	✓	✓	✓	✓
With increased risk of severe illness and need to stringently follow social distancing measures when onboard, some older people, particularly those with pre-existing medical conditions, may be concerned or affected by changes required to daily life.	✓	✓				✓
<b>Alcohol reduction</b>						
It can be dangerous to stop quickly without support. If physical withdrawal symptoms occur (like shaking, sweating or anxiety until having the first daily drink), seek medical advice.	✓	✓	✓	✓	✓	✓



Allegato 13

Annex 13

**COVID-19**
**A10**


## Coping with stress during COVID-19

<p>Feeling sad, stressed, confused, scared or angry during a crisis is normal. Talking to people you trust can help. Talk to your colleagues and contact friends and family.</p>	
<p>When on board, maintain a healthy lifestyle - including proper diet, sleep, exercise and social contacts with other crew members and by email, social media and phone for family and friends.</p>	
<p>Don't use smoking, alcohol or other drugs to manage emotions. When overwhelmed, talk to a colleague or contact SeafarerHelp. Have a plan, where to go to and how to seek help for physical and mental health needs if required.</p>	
<p>Get the facts. Gather information to accurately determine risks and take reasonable precautions. Use a trusted credible source such as WHO or government agency website.</p>	
<p>Reduce time spent watching, reading or listening to upsetting media coverage to limit worry and agitation.</p>	
<p>Draw on past skills which helped you manage previous difficult situations to help handle your emotions at this time.</p>	
<p>Contact <b>SeafarerHelp</b>, the free, confidential, multilingual 24 hour helpline for seafarers and their families, open 365 days a year for advice if necessary. Dial <b>+44 20 7323 2737</b> or email <a href="mailto:help@seafarerhelp.org">help@seafarerhelp.org</a></p>	 <p style="font-size: small; margin-top: 5px;">SeafarerHelp The Future of Seafarers</p>



**International Chamber of Shipping**  
Shaping the Future of Shipping

For more information, go to  
[ics-shipping.org/covid19](https://ics-shipping.org/covid19)



Allegato 14

Annex 14

Country	Notes
<b>Algeria</b>	Electronic prescriptions for life saving or recurrent medicines for foreign seafarers are accepted, except narcotic medicines which require the presence of a doctor on board the vessel.
<b>Australia</b>	No problem, ring a doctor's surgery and book a phone discussion with a doctor for a prescription. The Shipping Agent could organise this and the Seafarer would only need to provide an electronic or paper copy of a prescription from a previous doctor to access relevant medication. There will be complications if the vessel has not served 14 day isolation.
<b>Belgium</b>	Need to have a prescription from a Doctor. Cannot issue electronic prescriptions for people not registered in their health system but in every port pharmacists and doctors are collaborating to deliver necessary medicines on board for seafarers.
<b>Brazil</b>	There is no need for prescriptions to buy the medicine. If seafarers have a previous medical prescription, it helps to renew but even without a prescription, at the seafarer's request through the Master, request the representative agent in the port, who will provide and send medicine on board without problems.
<b>Bulgaria</b>	Depends on the internal rules for each pharmacy. Special medicines are under restriction but in general should not be a problem to access for a life threatening condition.
<b>Canada</b>	Seafarers' prescriptions that expire during the voyage will be renewed. Some prescriptions can be rolled over, others may require an exam. Diabetes for example is one they want to be careful with. Prescriptions are prepared by the Mariners Clinic and can be delivered to ships. Video conferencing is available with seafarers to reduce visits to the doctors.
<b>Chile</b>	Must have a medic/doctor's prescription. Some medications don't need a prescription in Chile, such as medicine for high pressure, blood sugar, etc, which can be bought in any pharmacy. The local agent takes the patient to a doctor to prescribe the medication to buy. If documents are from somewhere else they must be stamped and signed by a doctor to be accepted.
<b>China</b>	The seafarer should ask the labour supply country to liaise with the Chinese authorities to assist with the provision of medication.
<b>Colombia</b>	If a crew member needs recurrent medicines it should not be a problem but it is a priority to receive electronic prescriptions in advance for the procedures required by the Port Health before arrival of the vessel.
<b>Cyprus</b>	Prescription renewals are covered under the current protocol/policy covering Medical Emergencies. The company or agent must advise the authorities (Cyprus Ports Authority and Public Health Services) in order to arrange for safe transportation of the seafarer, from the ship to the doctor and vice versa, applying all health and safety protocols currently in force. Similar requests can be made through the Cyprus Search and Rescue Co-ordination Centre.
<b>Denmark</b>	Must have a doctor 's prescription, Danish seafarers doctor can prescribe electronically to delivery at any pharmacy in Denmark. <a href="http://www.medicaloffice.dk">www.medicaloffice.dk</a> can assist.
<b>Finland</b>	Electronic prescriptions for life saving or recurrent medicines for foreign seafarers who arrive in the ports are accepted and seafarers can visit a pharmacy or see a doctor.
<b>France</b>	Electronic prescription can be made only within the EU and European Economic Area for EU citizens. Seafarers from other countries will not have electronic prescriptions recognised and will need to have a medical appointment, during their stop or call in France, to get a new prescription. This could be by teleconsultation. In all cases, seafarers shall provide a recent prescription to the Doctor. Seafarers can also ask their embassy's or Consulate's doctor to issue a new prescription, by teleconsultation.
<b>Germany</b>	If a pharmacy refuses, the Port medical service or Port doctor must be contacted, translate the prescription and sign it to obtain medicines. In such cases Port agents and seamen's missions are all able and ready to assist. There is no problem to help any seafarer in such a situation.
<b>Great Britain (East Coast)</b>	Agents use normal channels and seek a doctor's appointment for a seafarer. However, it is currently a video or telephone conference established between the doctor and seafarer seeking renewal of the prescription. Unfortunately it is currently more difficult to speak to a doctor but this is determined on a case by case basis.
<b>Scotland</b>	Agent can arrange a video appointment with a UK doctor who should be able to issue a prescription
<b>Greece</b>	Electronic prescriptions are available for all Greeks and foreigners, who are covered by the Greek Medical System. Foreign seafarers arriving at Greek ports must declare the quantity of medicines required to the agent, who can buy them from any pharmacy and provide these to them.
<b>India</b>	Electronic prescriptions are accepted.
<b>Israel</b>	For ordering medicines with electronic prescription, a chemist supplies ZIM regularly. Send the ship agent the prescription and they will contact the chemist that can supply on board. Ship Inspectors can act as a broker if an agent cannot help or assistance is needed.
<b>Italy</b>	National Health Service electronic prescriptions can be used with a dedicated APP. Seafarers in need of specific medicine could obtain them through the local National Health Service and agents will provide them on board.



Country	Notes
<b>Kenya</b>	Vessel agents are able to procure any medications required.
<b>Korea</b>	Electronic prescriptions cannot be issued as medicines are registered and controlled by a central government body. The crew member should visit hospital and get a prescription from a local doctor. For shore leave, crew should have mobile phone, install gps control - coronavirus application upon mandatory request by government quarantine office and check fever.
<b>Liberia</b>	"1. The Master must make declaration of all expired prescriptions to Port Health at the time of Boarding Party formalities. 2. Thereafter, the Master through the agent should make a request to Port Health on the prescription they intend to replenish. 3. Port Health reviews the replenishment list along with the declaration of expired prescription and approved the list. 4. The vessel agent through authorized ship Chandler procures the prescriptions on the replenishment or renewal list from only authorized pharmacy licensed by the Pharmacy Board of Liberia. 5. All procured prescriptions are taken back to Port Health to verify compliance with the renewal list and procured licensed pharmacy."
<b>Mexico</b>	Cross-check with company doctor and the local agent. The company doctor should contact a local practitioner to make a new prescription to be supplied before or on the day that the ship is in port.
<b>Montenegro</b>	No problem to provide medical assistance to foreign crew members on board ships. When medicine is required the ship's agent is obliged to announce it to the National coordinate body and to follow instructions given.
<b>Morocco</b>	No problem managing at the Moroccan ports with a certain flexibility of the port authorities and the support of the Moroccan union UMT.
<b>Norway</b>	The agent can arrange for a consultation with a Doctor rather than 'visit' a Doctor given the current restrictions.
<b>Philippines</b>	Prescriptions of physicians not falling under the definition of Philippine law may not be recognized under the context of prescriptions, electronic or otherwise.
<b>Poland</b>	Any medical documentation from the country of origin is accepted proving the need. In such cases a Polish physician would issue a Polish e-prescription giving on the form a seafarer passport number instead of Polish PIN, which is accepted by a pharmacist. If the prescription is on a special cross-border form (it's not normally electronic) it is recognized in Poland and would be executed. If it's not, validation of a Polish physician would be required.
<b>Portugal</b>	Electronic prescriptions could be accepted. If not the seafarer needs to have documents from a doctor to by the necessary medication
<b>Puerto Rico</b>	A doctor cannot send electronic prescription and to know the pharmacy to send it to. There is a Walgreens and CVS near the Port of San Juan.
<b>Romania</b>	It is possible to get medicines with electronic prescriptions for foreign seafarers. All prescriptions are transmitted electronically to a nearest pharmacy or indicated pharmacy. All medicine is available except psychotropic drugs.
<b>Russia</b>	For foreign seafarers who arrive in ports a prescription will be needed only to identify the drug and the electronic prescriptions for life saving or recurrent medicines for foreign seafarers would be accepted at the pharmacy. But there are some categories of patients who are supposed to take the medicine for free. In this case, they need a prescription from their doctor. For example, insulin-dependent patients. As well as those patients who are treated for cancer, AIDS and some other most serious diseases.
<b>Singapore</b>	Prescriptions must be authorized or re-written by a Singaporean registered practitioner before being presented as hospitals and medical centres do not accept foreign prescriptions.
<b>Sweden</b>	Seafarer needs a paper prescription issued by a doctor from the EU. However it may be possible to arrange for them to see a Doctor.
<b>Ukraine</b>	Most medications in Ukrainian pharmacies are sold to anybody without any prescription. The crew are unlikely to face any problems if the list of medications is submitted to company/local agent in advance to purchase the required medications.
<b>United Kingdom</b>	MCA reported that seafarers were having online consultations with doctors and any prescriptions were being issued that way. No details were given about the logistical issue of getting the requisite medications to the seafarer, but presumably the necessary information is communicated to a pharmacy local to the port where the seafarer's ship is, or is heading to. The supplies are taken by courier to the ship, if the seafarer is not able to leave the ship and collect them.
<b>United States of America</b>	Seafarer would have to see a doctor somewhere within the U.S. who could accept a foreign prescription and then issue a U.S. prescription that would be good anywhere within the U.S.
<b>United States of America (Florida)</b>	All crew have to do is let the medical staff on board know what meds they need and they will get it, either from ship's medical stores or if they don't have it on board they will get in touch with shore side medical staff, who will get the prescription filled.
<b>United States of America (Gulf Coast)</b>	As long as the seafarer has their prescription or the bottle in which the meds came, it is in most cases not a problem to get a refill
<b>United States of America (Portland)</b>	Teleconferencing with patients on board and crews can go to a pharmacy for medication renewal. This is usually arranged by the vessel agent.
<b>United States of America (Texas)</b>	If the seafarer's family can send the medicine by postal service on time (depending on the country) to the agent or nearest seafarer's center or to an Inspector, they can bring it to the ship. If agent and owner agreed to send the patient to the doctor, the patient will get the prescription from the doctor for medicines required.

